

SONDAGEM ▶ DA CONSTRUÇÃO

Informativo da Federação das Indústrias do Estado do Ceará

Ano 02 • Número 20 • Setembro de 2018 • www.sfiec.org.br

MÊS DE REFERÊNCIA: **AGOSTO**

INTENÇÃO DE INVESTIMENTO APRESENTA FORTE QUEDA EM AGOSTO

O nível de atividade efetivo da Indústria da Construção cearense em relação ao usual apresentou o pior resultado em dois anos, obtendo 31,3 pontos no mês de agosto. No Brasil, o indicador marcou 35,9 pontos.

No Ceará, a evolução do nível de atividade se manteve com o mesmo resultado de julho, com 45,9 pontos, enquanto a nível nacional o indicador marcou 47,8 pontos, queda de 0,2 ponto. Além disso, a utilização da capacidade instalada no Ceará se manteve com os mesmos 60% do mês anterior. Já o indicador de número de empregados registrou 41,1 pontos no Ceará e 46,1 no país, indicando queda no número de empregados.

As expectativas do nível de atividade para os próximos seis meses registraram 49,5 e 50,3 pontos para o Ceará e Brasil, respectivamente, indicando estabilidade. Já as expectativas do número de empregados diminuiram 5,9 pontos em relação ao mês anterior, registrando 42,6

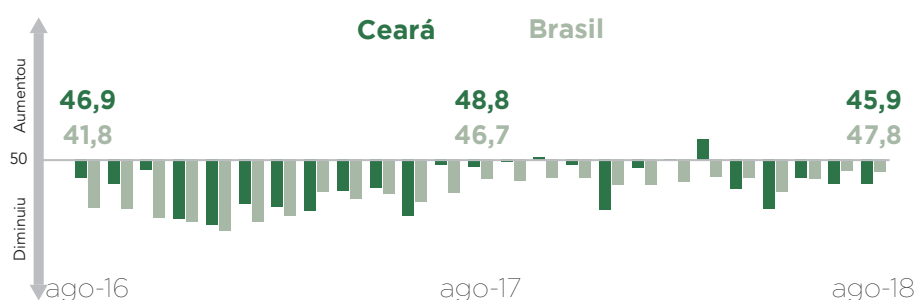
pontos para o estado e 49,4 pontos no país. Quanto às expectativas de aquisição de novos empreendimentos e serviços para os próximos seis meses, os índices são de 47,1 e 50,4 pontos, para o Ceará e Brasil, respectivamente.

Por fim, a intenção de investimento para os próximos seis meses registrou 29,5 pontos no Ceará – queda de 6,1 pontos em relação a julho – e 32,5 pontos no Brasil.

Essas foram as principais conclusões da pesquisa Sondagem Industrial da Construção realizada pelo Núcleo de Economia e Estratégia da Federação das Indústrias do Estado do Ceará – FIEC, em parceria com a Confederação Nacional da Indústria – CNI.

ENTENDA OS INDICADORES DE DIFUSÃO: O indicador de difusão da sondagem industrial varia entre 0 e 100 pontos. A linha de 50 pontos indica estabilidade. Predominância de respostas dos itens “aumento” e “aumento acentuado” levam o indicador acima dos 50 pontos. Por outro lado, indicadores abaixo desta linha indicam maior contingente de empresários apontando “queda” ou “queda acentuada” como respostas.

Evolução do nível de atividade¹



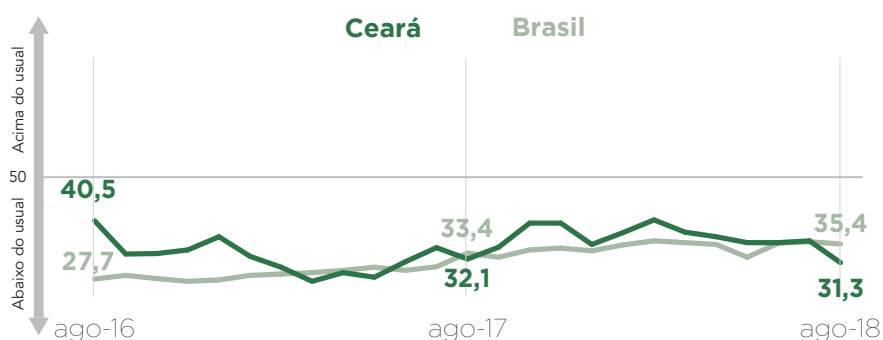
Em agosto, o índice da evolução do nível de atividade marcou 45,9 pontos no Ceará, registrando o mesmo valor do mês anterior. O índice nacional marcou 47,8 pontos, diminuição de 0,2 ponto em relação ao mês anterior.

Fonte: Núcleo de Economia e Estratégia da FIEC

¹ Indicador varia no intervalo de 0 a 100. Valores acima de 50 indicam aumento da produção frente ao mês anterior



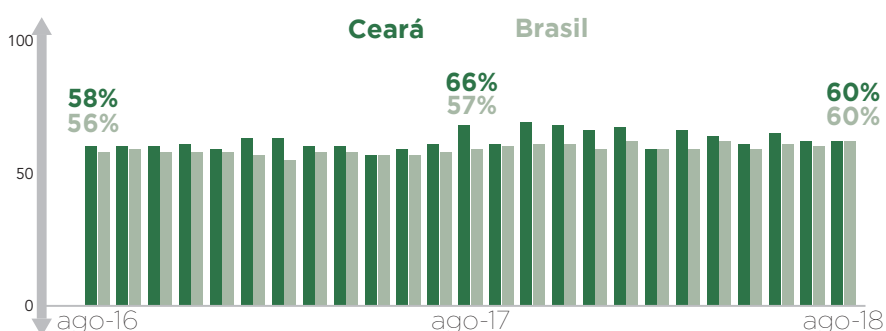
Nível de atividade efetivo em relação ao usual²



O nível de atividade da Indústria da Construção cearense em relação ao usual registrou 31,3 pontos em agosto. No Brasil, o índice foi de 35,4 pontos.

Fonte: Núcleo de Economia e Estratégia da FIEC

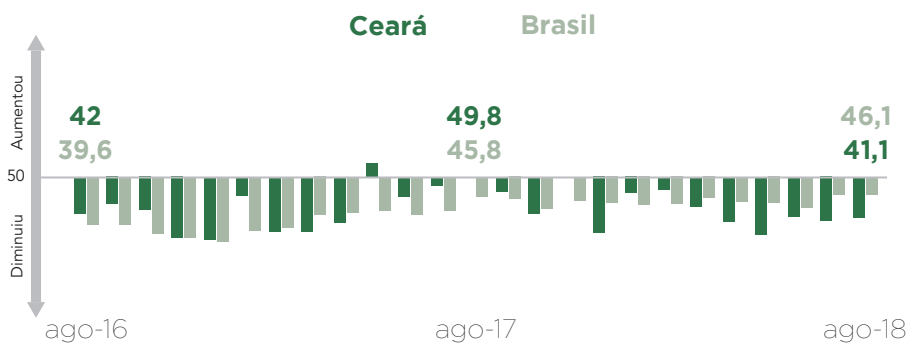
Utilização da Capacidade de Operação (UCO)



A utilização da capacidade de operação em agosto continuou com 60% no estado. No Brasil, o indicador marcou 60%, crescimento de 2 pontos percentuais em relação ao mês anterior.

Fonte: Núcleo de Economia e Estratégia da FIEC

Evolução do número de empregados⁴



Em agosto, o indicador de difusão do número de empregados registrou 41,1 pontos, indicando queda no quadro de funcionários no setor. No Brasil, o índice registrou 46,1 pontos este mês.

Fonte: Núcleo de Economia e Estratégia da FIEC

² Indicadores variam de 0 a 100. Valores maiores que 50 pontos indicam utilização da capacidade instalada acima do usual para o mês.

³ Indicador varia no intervalo de 0 a 100. Valores acima de 50 indicam estoque efetivo acima do planejado.

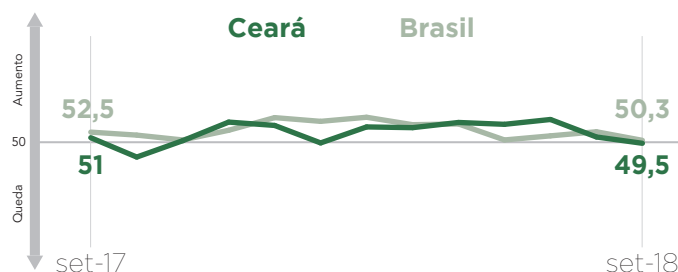
⁴ Indicador varia no intervalo de 0 a 100. Valores acima de 50 indicam aumento do número de empregados frente ao mês anterior.



EXPECTATIVAS⁵

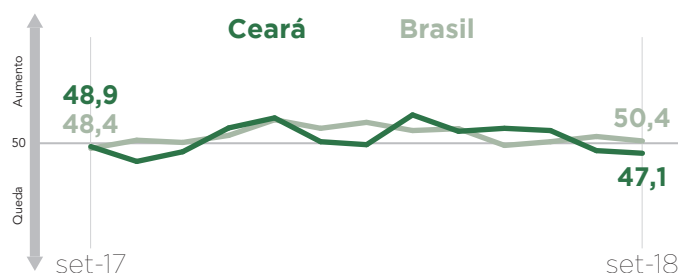
Nível de atividade

Para o mês de agosto, as expectativas quanto ao nível de atividade apontaram 51,2 e 52,6 pontos para o Ceará e Brasil, respectivamente. No Ceará, o índice apresentou queda de 4,7 pontos, indicando que as expectativas dos empresários locais estão menos otimistas para os próximos seis meses.




Novos empreendimentos e serviços

No Ceará, há evidências de diminuição das expectativas de investimento em novos empreendimentos e serviços para os próximos seis meses, pois o índice apresentou 47,8 pontos para o mês de agosto. No Brasil, o índice se encontra em 51,6 pontos, sugerindo estabilidade.



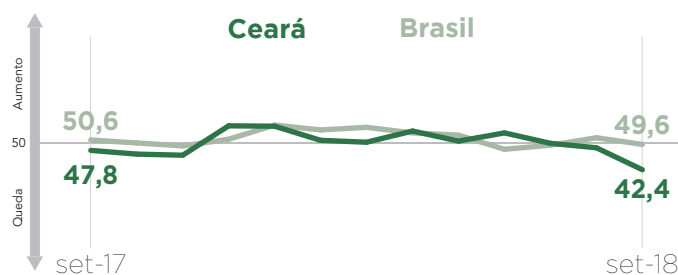
Compra de insumos e matérias primas

As perspectivas referentes às compras de insumos e matérias primas para os próximos seis meses no estado indicam estabilidade, apresentando valor de 50,7 pontos. A nível nacional, o índice marcou 51,2 pontos.



Número de empregados

Em relação ao mercado de trabalho, o índice cearense registrou 48,5 pontos, próximo à linha divisória e indicando estabilidade. No Brasil, o índice registrou 51,2 pontos, aumento de 2 pontos em relação ao mês anterior.

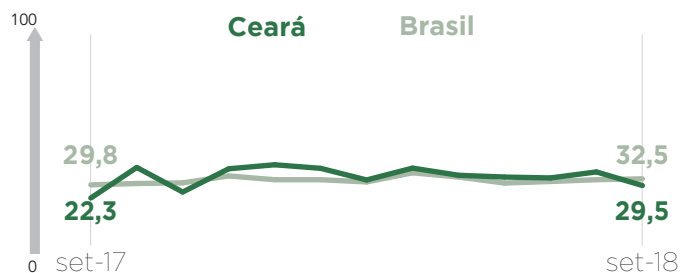


⁵ Referente ao mês de coleta do questionário: Agosto



Intenção de investimento⁶

Numa escala de 0 a 100 pontos onde quanto maior o índice, maior a propensão a investir, o setor de construção do Ceará obteve índice de intenção de investimento de 35,6 pontos em agosto, se mantendo quase constante em relação ao mês anterior. No Brasil, o indicador marcou 32,1 pontos.



⁶ Referente ao mês de coleta do questionário: Agosto