

SONDAGEM ▶ DA CONSTRUÇÃO

Informativo da Federação das Indústrias do Estado do Ceará

Ano 02 • Número 22 • NOVEMBRO de 2018 • www.sfiec.org.br

MÊS DE REFERÊNCIA: **OUTUBRO**

UTILIZAÇÃO DA CAPACIDADE DE OPERAÇÃO DA INDÚSTRIA DA CONSTRUÇÃO CAI 6 PONTOS PERCENTUAIS

A evolução do nível de atividade da Indústria da Construção cearense marcou 46,8 pontos, um acréscimo de 1,2 ponto em relação ao mês anterior e indicando diminuição do nível de atividade. Mais ainda, a utilização da capacidade de operação apresentou queda tanto na indústria da construção cearense como na brasileira, registrando 57 e 59% em outubro, com queda de 6 e 2 pontos percentuais, respectivamente, em relação a setembro.

O indicador de difusão do número de empregados registrou 46,8 pontos, 3,2 pontos a mais que o mês anterior. Por outro lado, o nível de atividade efetivo caiu 3,6 pontos no mesmo período, registrando em outubro 34,3 pontos.

As expectativas do nível de atividade para os próximos seis meses registraram 52,5 e 54,7 pontos para o Ceará e Brasil, respectivamente. Já as expectativas do número de empregados aumentaram 3 e 3,8 pontos em relação ao mês anterior, registrando 48,2 pontos para o estado e

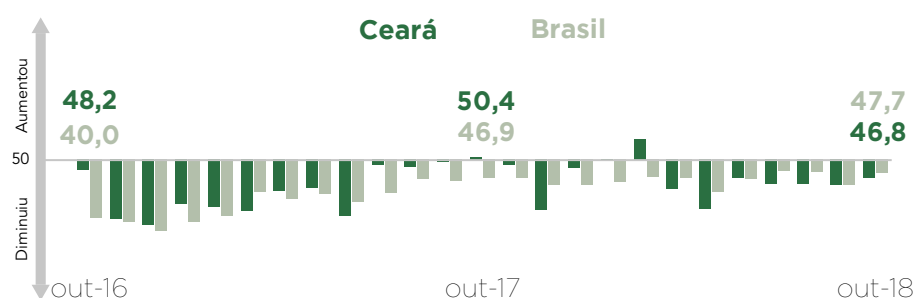
52,8 pontos no país. Quanto às expectativas de compras de insumos e matérias primas, o indicador em novembro registrou 50,5 pontos para o estado e 53,4 pontos para o país, indicando menor otimismo a nível estadual.

Por fim, a intenção de investimento para os próximos seis meses registrou 32,6 pontos no Ceará, aumento de 1,7 pontos em relação ao mês anterior, enquanto se manteve com os mesmos 32,5 pontos no Brasil.

Essas foram as principais conclusões da pesquisa Sondagem Industrial da Construção realizada pelo Núcleo de Economia e Estratégia da Federação das Indústrias do Estado do Ceará – FIEC, em parceria com a Confederação Nacional da Indústria – CNI.

ENTENDA OS INDICADORES DE DIFUSÃO: O indicador de difusão da sondagem industrial varia entre 0 e 100 pontos. A linha de 50 pontos indica estabilidade. Predominância de respostas dos itens “aumento” e “aumento acentuado” levam o indicador acima dos 50 pontos. Por outro lado, indicadores abaixo desta linha indicam maior contingente de empresários apontando “queda” ou “queda acentuada” como respostas.

Evolução do nível de atividade¹



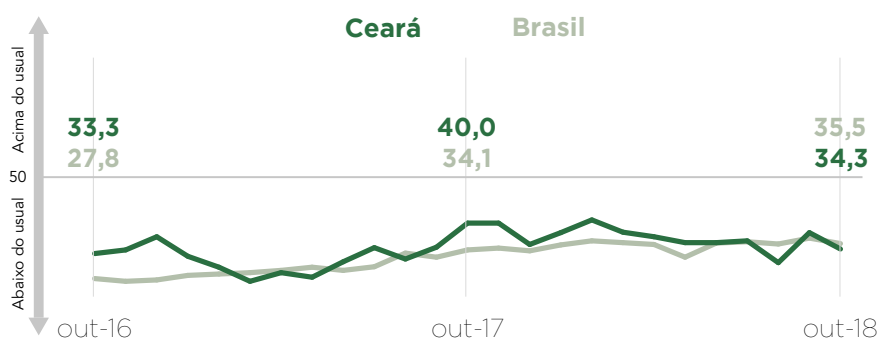
Em outubro, o índice da evolução do nível de atividade marcou 46,8 pontos no Ceará, acréscimo de 1,2 pontos em relação ao mês anterior. O índice nacional marcou 47,7 pontos, aumento de 2 pontos no mesmo período.

Fonte: Núcleo de Economia e Estratégia da FIEC

¹ Indicador varia no intervalo de 0 a 100. Valores acima de 50 indicam aumento da produção frente ao mês anterior



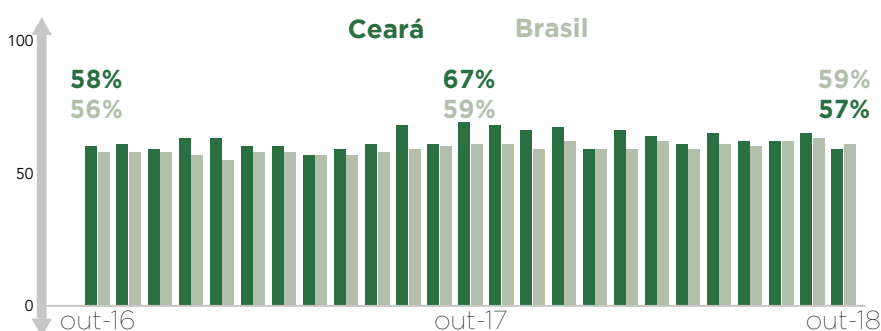
Nível de atividade efetivo em relação ao usual²



Fonte: Núcleo de Economia e Estratégia da FIEC

O nível de atividade da Indústria da Construção cearense em relação ao usual registrou **34,3 pontos** em outubro, queda de **3,6 pontos** em relação ao mês anterior. No Brasil, o índice foi de 35,5 pontos.

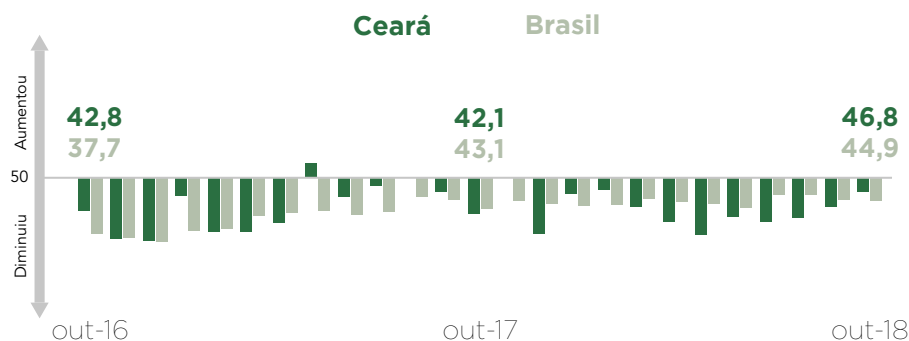
Utilização da Capacidade de Operação (UCO)



Fonte: Núcleo de Economia e Estratégia da FIEC

A utilização da capacidade de operação em outubro diminuiu para 57% no estado, menor valor desde maio deste ano. No Brasil, o indicador marcou 59%, queda de **2 pontos** percentuais em relação ao mesmo período.

Evolução do número de empregados⁴



Fonte: Núcleo de Economia e Estratégia da FIEC

Em outubro, o indicador de difusão do número de empregados registrou 46,8 pontos, **3,2 pontos** a mais que o mês anterior. No Brasil, o índice registrou **44,9 pontos** este mês.

2 Indicadores variam de 0 a 100. Valores maiores que 50 pontos indicam utilização da capacidade instalada acima do usual para o mês.

3 Indicador varia no intervalo de 0 a 100. Valores acima de 50 indicam estoque efetivo acima do planejado.

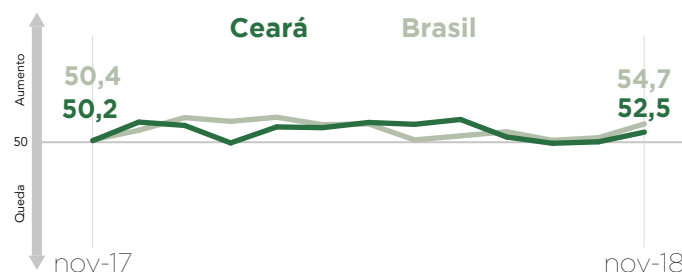
4 Indicador varia no intervalo de 0 a 100. Valores acima de 50 indicam aumento do número de empregados frente ao mês anterior.



EXPECTATIVAS⁵

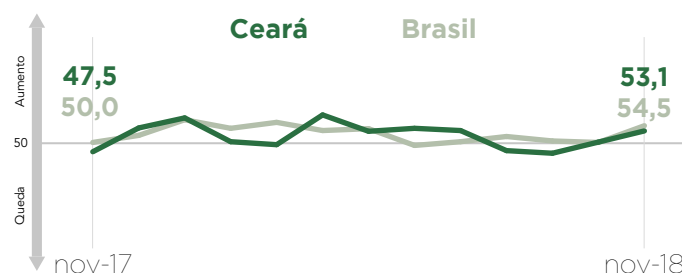
Nível de atividade

Para o mês de novembro, as expectativas quanto ao nível de atividade apontaram **52,5 e 54,7 pontos para o Ceará e Brasil**, respectivamente, revelando estabilidade quanto aos próximos seis meses.



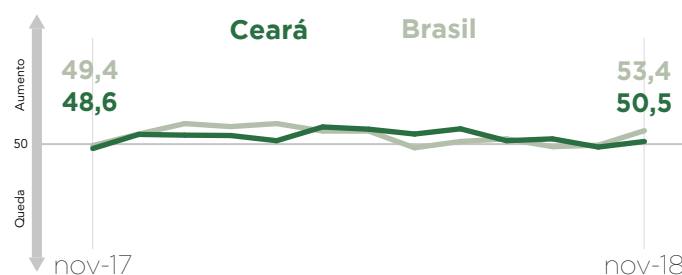
Novos empreendimentos e serviços

As expectativas para os próximos seis meses na aquisição de empreendimentos e serviços obtiveram índice de **53,1 pontos no estado**, aumento de 3 pontos em comparação com o mês anterior. No Brasil, o índice se encontra em **54,5 pontos**, **acréscimo de 4,5 pontos** em relação ao mesmo período.



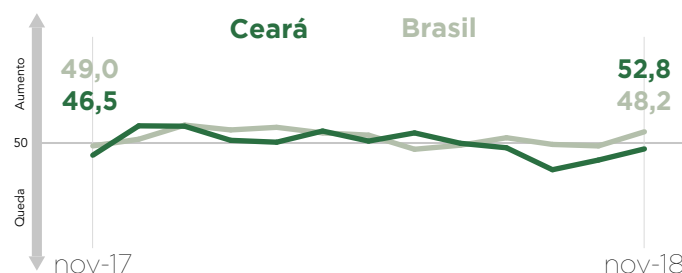
Compra de insumos e matérias primas

As perspectivas quanto às **compras de insumos e matérias primas** se encontram estáveis para os próximos seis meses, marcando **50,5 pontos no Ceará**. O índice foi **53,4 pontos no Brasil**, aumento de 3,9 pontos em comparação com o mesmo período.



Número de empregados

Em relação ao mercado de trabalho, o índice cearense registrou **48,2 pontos**, aumento de 3 pontos em relação ao mês anterior. No Brasil, o índice registrou **52,8 pontos**, aumento de 3,8 pontos em relação ao mesmo período.

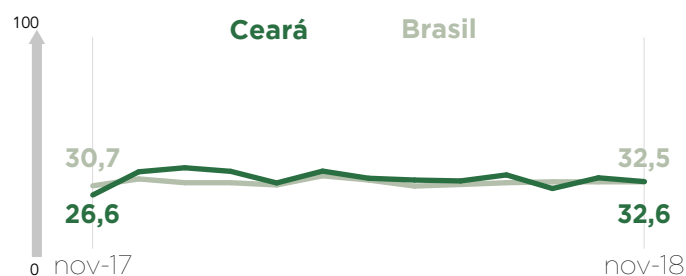


⁵ Referente ao mês de coleta do questionário: Outubro



Intenção de investimento⁶

Numa escala de 0 a 100 pontos onde quanto maior o índice, maior a propensão a investir, o setor de construção do Ceará obteve índice de intenção de investimento de **32,6 pontos** em outubro, com queda de **1,7 pontos em relação ao mês anterior**. No Brasil, o indicador continuou na marca de **32,5 pontos**.



⁶ Referente ao mês de coleta do questionário: Outubro