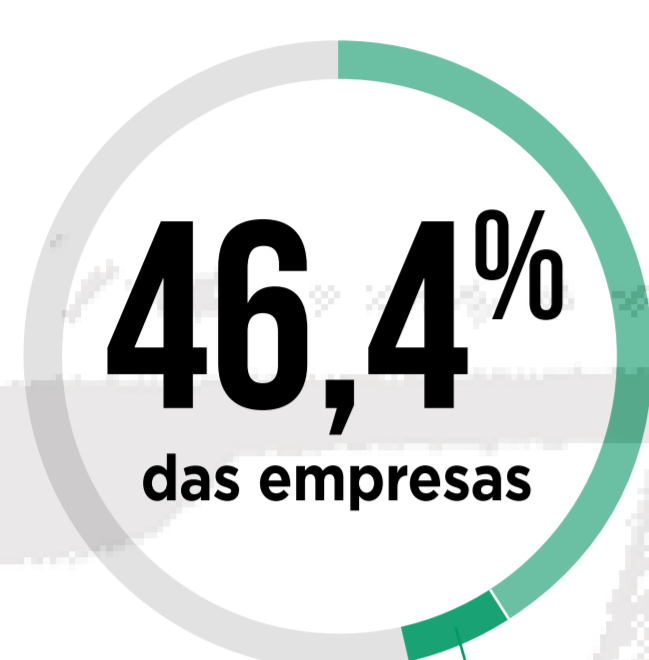


# IMPACTO DO TABELAMENTO DO FRETE E DA GREVE DOS CAMINHONEIROS NA INDÚSTRIA CEARENSE

## GREVE DOS CAMINHONEIROS



### DURANTE A GREVE

apresentaram **REDUÇÃO DA PRODUÇÃO acima de 25%.**

Destes, 11,5% tiveram **INTERRUPÇÃO TOTAL.**



afirmaram que houve **REDUÇÃO DO FATURAMENTO acima de 25%.**



### APÓS A GREVE

ainda apresentam **REDUÇÃO DA PRODUÇÃO**



## OUTROS IMPACTOS DURANTE A GREVE

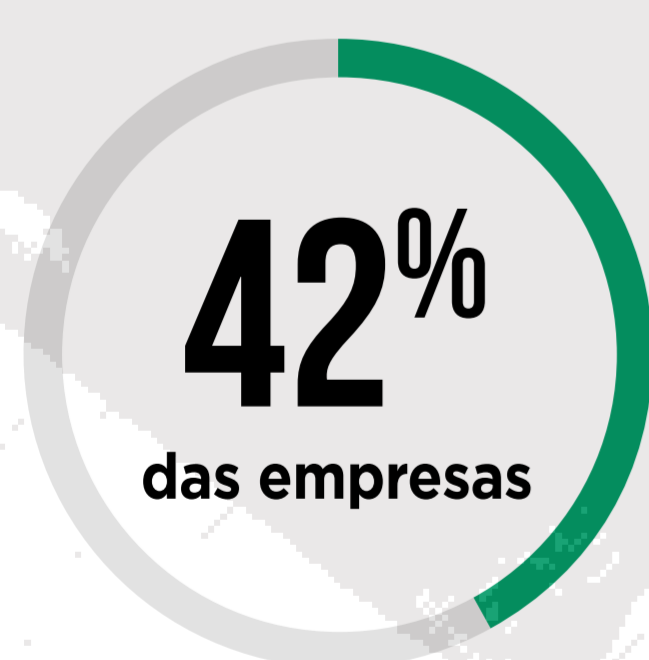
**61,1%** Dificuldade para honrar o pagamento da folha salarial

**64,7%** Redução do investimento planejado

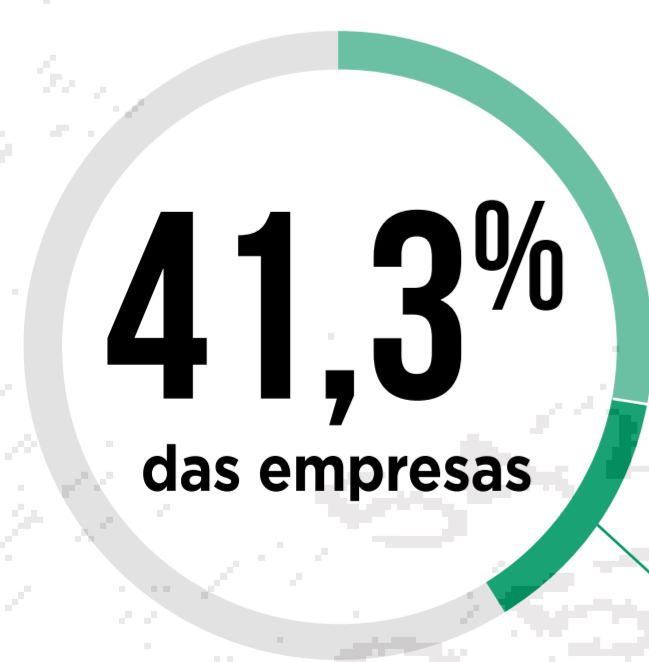
**68,5%** Dificuldade para honrar os tributos do mês

**94,6%** Dificuldade para aquisição de insumos

## TABELAMENTO DO FRETE



identificaram **AUMENTO acima de 10% DOS CUSTOS TOTAIS COM INSUMOS DE PRODUÇÃO.**




identificaram aumento **acima de 25%** do **CUSTO MÉDIO DO FRETE\*** para o escoamento da produção.

Destes, 31,5% tiveram aumento entre 100% e 150%.



**PROJETAM UMA REDUÇÃO acima de 10%** na quantidade de **PRODUTOS VENDIDOS.**



\*Baseado no custo do frete para o principal mercado consumidor no Centro-Sul do país.

Informativo produzido pelo Núcleo de Economia e Estratégia do SFIEC.

Informações baseadas em uma amostra de 118 respondentes, por meio de pesquisa realizada no período de 14 a 18 de Junho/18.