

Mês de referência: Janeiro 2021

# Indicadores Industriais



Federação das Indústrias do Estado do Ceará  
PELO FUTURO DA INDÚSTRIA




## Recuperação e estabilidade marcam indústria cearense no início de 2021

A indústria cearense iniciou o ano de 2021 com leve crescimento, seguindo a trajetória de recuperação do segundo semestre do ano anterior. Ainda que o ritmo de crescimento fosse menor do que o registrado em dezembro, este manteve-se mais elevado do que janeiro de 2020. O **Faturamento Real** e o **Emprego** gerado em janeiro obtiveram leve crescimento, manifestando relativa estabilidade com os meses anteriores.





Enquanto isso, as **Horas Trabalhadas na Produção** recuaram em 2,1% no mês, ao passo que a **Massa Salarial** (total pago aos assalariados) e o **Rendimento Médio Real** (massa salarial por empregado) cresceram. Esse resultado pode apresentar relativo ajuste de expectativas em comparação a dezembro, quando faturamento havia crescido 8,3% e horas trabalhadas 11,3%. Por fim, a **Utilização da Capacidade Instalada (UCI)**, em consonância com o indicador de horas trabalhadas, recuou em janeiro, tanto no Brasil como no Ceará.

Tais resultados contribuem para qualificar a conjuntura produtiva da indústria cearense. Além disso, a Produção Física brasileira, em resultado divulgado pelo IBGE para o mesmo período, expressou um leve crescimento de 0,4% em relação a dezembro e 2,0% em contraste ao mesmo mês em 2020.

## Indicadores Industriais

Variação Percentual - Ceará

Jan 2020 - Jan 2021

	Faturamento real <sup>1</sup>	14,8%
	Horas trabalhadas na produção	-13,3%
	Emprego	-7,9%
	Massa salarial real <sup>2</sup>	-3,5%
	Rendimento médio real <sup>2</sup>	6,2%

<sup>1</sup> Deflator: IPA/OG-FGV

<sup>2</sup> Deflator: INPC-IBGE

## Indicadores Industriais

Variação Percentual - Janeiro 2021


Dez 2020 - Jan 2021 | Dessazonalizado

	Ceará	Brasil
	Faturamento real <sup>1</sup>	0,8%   2,3%
	Horas trabalhadas na produção	-2,1%   1,0%
	Emprego	0,2%   0,1%
	Massa salarial real <sup>2</sup>	1,6%   5,0%
	Rendimento médio real <sup>2</sup>	1,4%   5,6%

<sup>1</sup> Deflator: IPA/OG-FGV

<sup>2</sup> Deflator: INPC-IBGE

## Faturamento Real

	Ceará	Brasil
Jan 2021 / Dez 2020*	0,8%	2,3%
Acumulado	14,8%	8,7%
Jan 2021 / Jan 2020	14,8%	8,7%

\*índice dessazonalizado | Deflator: IPA/OG-FGV

O Faturamento Real Industrial apresentou crescimento em janeiro, no Ceará, de 0,8 e 14,8% quando comparado com dezembro e janeiro de 2020, respectivamente. Esse resultado foi inferior em 1,5 p.p. em relação à média nacional mês a mês.

Por ser o primeiro mês do ano, os dados acumulados e a comparação com o mesmo mês no ano anterior manifestaram o mesmo resultado.

## Utilização da Capacidade Instalada

	Ceará	Brasil
Jan 2021*	79,6%	80,5%
Jan 2021	75,9%	79,0%
Jan 2021 / Dez 2020*	-1,8 p.p.	-0,2 p.p.
Jan 2021 / Jan 2020	2,4 p.p.	2,2 p.p.

\*índice dessazonalizado

A Utilização da Capacidade Instalada (UCI) recuou em relação a dezembro de 2020, tanto no Ceará quanto no país, em 1,8 e 0,2 p.p, respectivamente. Comparado a janeiro de 2020, a variação foi positiva, com crescimento de 2,4 p.p no estado e 2,2 p.p no país.

Esse resultado surgiu após elevado crescimento da UCI em dezembro, que obteve 81,4 e 80,6%, respectivamente, no cenário local e nacional com dados dessazonalizados, sugerindo mais um ajuste de expectativas do que redução da atividade industrial. Outro dado que corrobora com essa análise é o crescimento comparado com janeiro de 2020, mês que não foi afetado pela pandemia.

## Horas Trabalhadas

	Ceará	Brasil
Jan 2021 / Dez 2020*	-2,1%	1,0%
Acumulado	-13,3%	6,7%
Jan 2021 / Jan 2020	-13,3%	6,7%

\*índice dessazonalizado

O índice de Horas Trabalhadas na Produção no Ceará obteve um recuo de 2,1% em comparação a dezembro e 13,3% em relação a janeiro de 2020, enquanto a média nacional cresceu 1,0 e 6,7%, respectivamente.

## Emprego


	Ceará	Brasil
Jan 2021 / Dez 2020*	0,2%	0,1%
Acumulado	-7,9%	0,1%
Jan 2021 / Jan 2020	-7,9%	0,1%

\*índice dessazonalizado

O índice de emprego voltou a apresentar crescimento após um mês neutro (0%) em dezembro. Apesar de pequeno, continuou-se uma trajetória de recuperação, com o sexto mês consecutivo sem recuo do indicador.

Apesar disso, o nível ainda está inferior ao de janeiro de 2020, indicando que ainda há desafios para o retorno ao nível anterior à pandemia com relação ao emprego na amostra coletada.

## Massa Salarial Real

	Ceará	Brasil
Jan 2021 / Dez 2020*	1,6%	5,0%
Acumulado	-3,5%	0,5%
Jan 2021 / Jan 2020	-3,5%	0,5%

\*índice dessazonalizado | Deflator: IPA/OG-FGV

Após o resultado negativo de dezembro, a Massa Salarial Real cresceu. Apesar disso, ainda ficou distante do nível anterior à pandemia, com resultado negativo em 3,5% quando comparado com mesmo período de 2020.

O resultado nacional foi de crescimento em ambas as perspectivas, crescendo 5 e 0,5%, respectivamente.

## Rendimento Médio Real

	Ceará	Brasil
Jan 2021 / Dez 2020*	1,4%	5,6%
Acumulado	6,2%	0,4%
Jan 2021 / Jan 2020	6,2%	0,4%

\*índice dessazonalizado | Deflator: IPA/OG-FGV

Assim como o indicador anterior, o Rendimento Médio Real iniciou o ano com crescimento no Ceará e no Brasil após queda em dezembro. Os resultados foram de 1,4 e 6,2% no estado e de 5,6 e 0,4% nacionalmente.

É importante ressaltar que o crescimento do Rendimento Médio Real se deve mais à uma queda mais acentuada na quantidade de empregos em comparação à Massa Salarial Real.

Esses são os principais resultados da Pesquisa dos Indicadores Industriais, realizada pelo Observatório da Indústria da Federação das Indústrias do Estado do Ceará – FIEC, em parceria com a Confederação Nacional da Indústria – CNI.

### Indicadores Industriais

Publicação mensal da FIEC | Observatório da Indústria | Equipe Técnica | Autores: Cloves Mendes, Eduarda Mendonça e Guilherme Muchale | David Guimarães, Paola Fernandes, Amanda Sousa, Pamella Nogueira e Alberto Magalhães | Endereço: Av. Barão de Studart, 1980 – 2º andar. 60120-901 – Fortaleza / CE | Telefone: (85) 3421-5495 | Autorizada a reprodução desde que citada a fonte.



### Veja mais

Mais informações como dados setoriais, regionais, edições anteriores e painéis interativos em: [www.observatorio.ind.br](http://www.observatorio.ind.br)

 [observatorio-ind](https://www.linkedin.com/company/observatorio-ind)  [observatoriodaindustria](https://www.instagram.com/observatoriodaindustria)

Acesse nossas publicações em formato digital, utilizando o QR Code ao lado.

