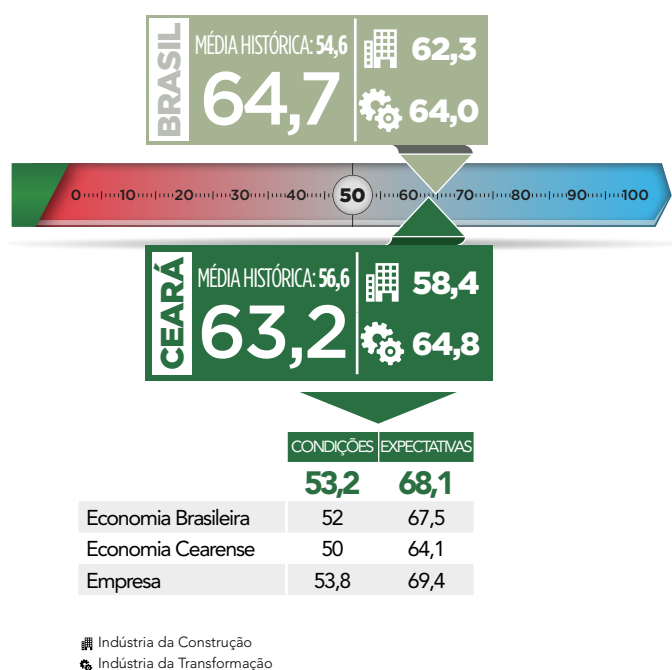


# ICEI

## ÍNDICE DE CONFIANÇA DO EMPRESÁRIO INDUSTRIAL

Informativo da Federação das Indústrias do Estado do Ceará

### CONFIANÇA DO EMPRESÁRIO CEARENSE INICIA 2019 EM ALTA



O Índice de Confiança do Empresário Industrial (ICEI) iniciou 2019 marcando **63,2 pontos**, seguindo a tendência de alta. Essa pontuação foi **2,6 pontos maior** que no mês anterior e representa o **sexto mês seguido acima dos 50 pontos**. Desse modo, o ICEI continua acima de sua média histórica, que é de 56,6 pontos.

No Brasil, o ICEI atingiu **64,7 pontos em janeiro**, também indicando alta confiança do empresariado nacional. Tal marca é 0,9 ponto acima de dezembro, quando o Índice alcançou 63,8 pontos. Com essa pontuação, o Índice se mantém bem acima da média histórica de 54,7 pontos. O mês de janeiro de 2019 também representa o quarto mês seguido de crescimento do ICEI no Brasil.

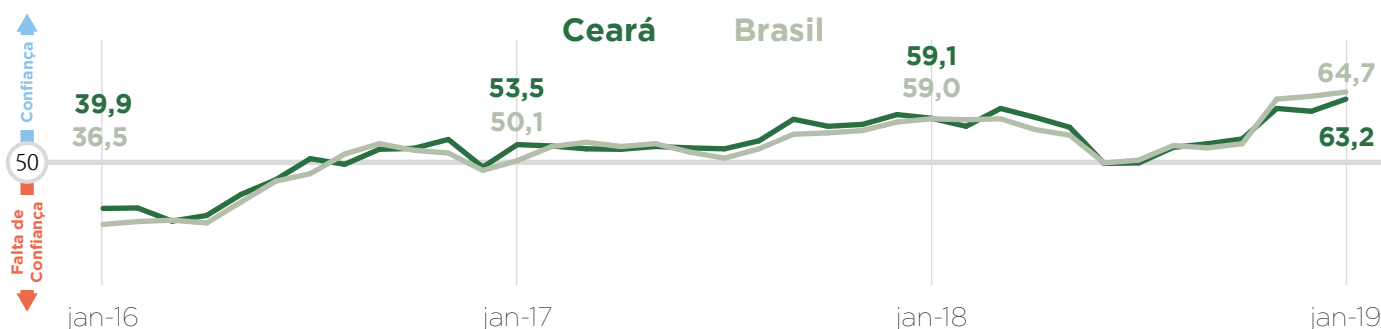
Mais uma vez, é a Indústria da Transformação quem puxa o resultado no estado, atingindo **64,3 pontos nesse mês - maior resultado desde fevereiro de 2013**. A pontuação de janeiro foi 2,7 pontos maior que no mês passado e segue muito acima da sua média histórica, de 52,7 pontos.

Ademais, o Índice de Confiança da Indústria da Construção cearense segue **acima dos 50 pontos, alcançando 58,4 pontos em janeiro**, crescimento de 1 ponto em relação ao mês anterior. Com isso, a Indústria da Construção do estado **prossegue acima da sua média histórica de 53,4 pontos**.

A continuidade dos resultados acima da média histórica sugere uma efetiva melhora no cenário econômico local. Por outro lado, o cenário segue menos favorável para a Indústria da Construção em comparação aos demais setores.

### Série histórica

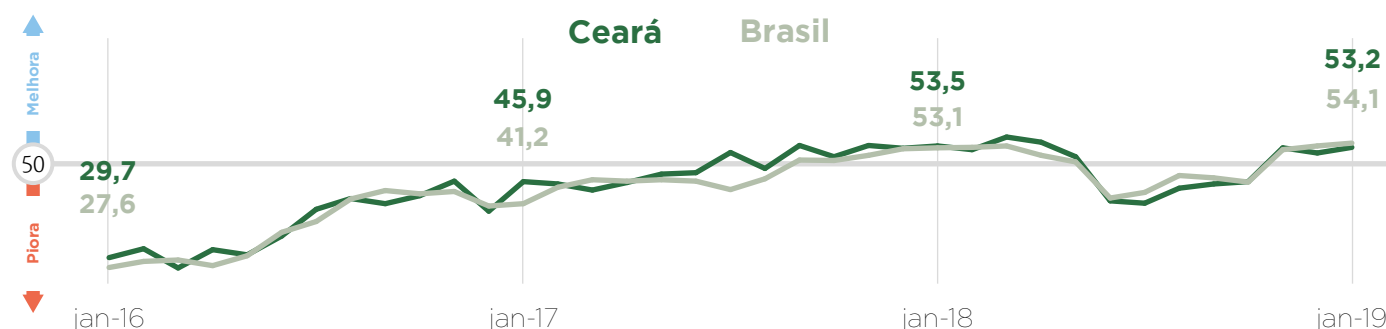
**ENTENDA OS INDICADORES DE DIFUSÃO:** O indicador de difusão do ICEI varia entre 0 e 100 pontos. Esse indicador mede o nível de confiança do empresariado sobre as perspectivas quanto a economia, além de suas percepções acerca do atual cenário econômico, levando em consideração um período de 6 (seis) meses, para mais e para menos, respectivamente.



O Índice de Condições Atuais iniciou 2019 em alta atingindo **53,2 pontos** e se mantendo acima da casa dos 50 pontos, fato que ocorre desde novembro do ano passado. O resultado foi 1,2 pontos maior que dezembro. O Índice no Brasil também foi de alta: **54,1 pontos nesse mês**, sendo o terceiro mês seguido de crescimento e também acima dos 50 pontos.

Por fim, o Índice de Expectativas se manteve com um cenário favorável, atingindo a marca de **68,1 pontos** – maior resultado desde fevereiro de 2013, quando o Índice ultrapassou os 70 pontos. As Expectativas da Economia Brasileira, do Ceará e da Empresa também seguem atingindo resultados que demonstram grande otimismo, marcando **65,7, 64,1 e 69,4 pontos, respectivamente**. O Índice de Expectativas de janeiro foi 3,4 pontos maior que o mês anterior. No Brasil, o valor em janeiro também sinaliza forte otimismo (**69,9 pontos**), subindo 1 ponto em relação à dezembro e crescendo pelo quarto mês consecutivo.

## Índice de condições atuais<sup>1</sup>



## Índice de expectativas<sup>2</sup>



Fonte: Observatório da Indústria - Os indicadores variam no intervalo de 0 a 100. Valores acima de 50 indicam situação melhor ou expectativa otimista.

Índice de Confiança do Empresário Industrial<sup>1</sup> (ICEI)

<sup>1</sup> O ICEI varia no intervalo 0 a 100. Valores acima de 50 indicam empresários confiantes.

<sup>2</sup> Em comparação com os últimos seis meses.

<sup>3</sup>Para os próximos seis meses