

# ICEI

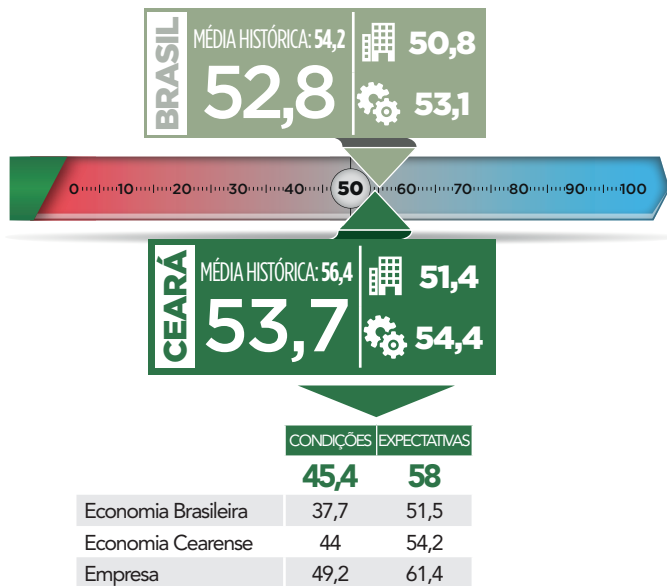
## ÍNDICE DE CONFIANÇA DO EMPRESÁRIO INDUSTRIAL

Informativo da Federação das Indústrias do Estado do Ceará

Ano 02 • Número 20 • Setembro de 2018 • [www.sfipec.org.br](http://www.sfipec.org.br)

MÊS DE REFERÊNCIA: **SETEMBRO**

### CONFIANÇA DO EMPRESARIADO CEARENSE SEGUE EM ALTA



O Índice de Confiança do Empresário Industrial (ICEI) marcou 53,7 pontos no mês de setembro, indicando um aumento no otimismo do empresário cearense. Essa pontuação representa um aumento de 0,8 ponto em relação ao mês anterior, sendo esse o maior resultado registrado no ano desde maio. Entretanto, esse valor ainda está abaixo da média histórica, que é de 56,4 pontos.

No que diz respeito ao Brasil, o ICEI marcou 52,8 pontos, também indicando confiança do empresariado nacional. Tal pontuação foi, todavia, inferior ao mês de agosto, quando o ICEI nacional marcou 53,3 pontos e inferior à média histórica que é de 54,2 pontos.

O resultado no Ceará foi impulsionado pela Indústria da Transformação, com crescimento de 1,3 ponto em relação a agosto, atingindo 54,4 pontos. Esse resultado mantém a Indústria da Transformação acima de sua média histórica de 52,2 pontos.

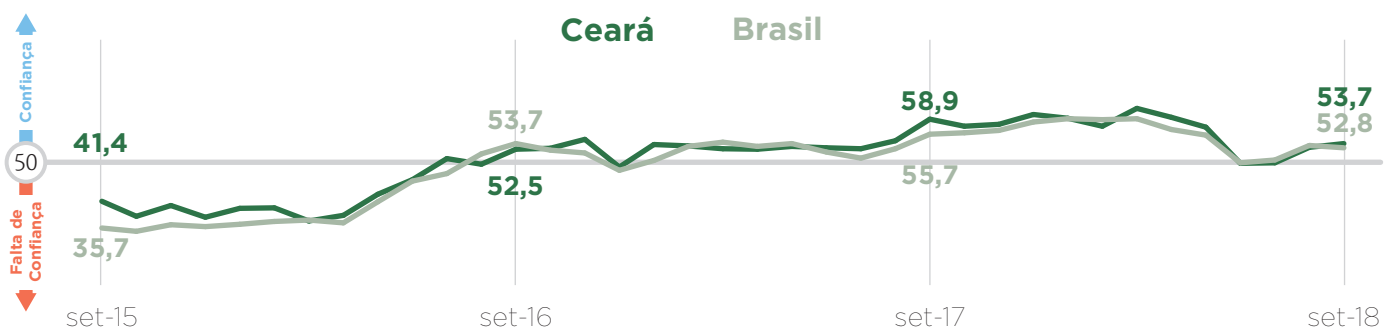
Além disso, o índice de confiança da Indústria da Construção cearense segue acima dos 50 pontos, alcançando 51,7 pontos em setembro. Contudo, esse valor apresentou queda em relação ao mês de agosto, quando a confiança da Indústria da Construção marcou 52,1 pontos, além de seguir abaixo da média histórica de 53,2 pontos.

Este resultado indica a continuidade da retomada da Indústria da Transformação cearense, embora o ritmo ainda seja lento. Por outro lado, a Indústria da Construção cearense segue apresentando dificuldades, o que se reflete no otimismo do empresário do setor.

■ Indústria da Construção  
 ■ Indústria da Transformação

### Série histórica

**ENTENDA OS INDICADORES DE DIFUSÃO:** O indicador de difusão do ICEI varia entre 0 e 100 pontos. Esse indicador mede o nível de confiança do empresariado sobre as perspectivas quanto a economia, além de suas percepções acerca do atual cenário econômico, levando em consideração um período de 6 (seis) meses, para mais e para menos, respectivamente.

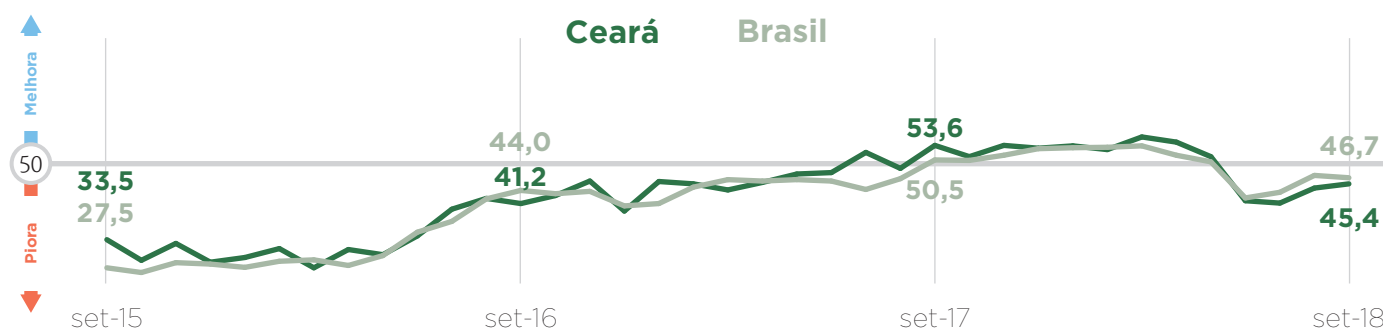




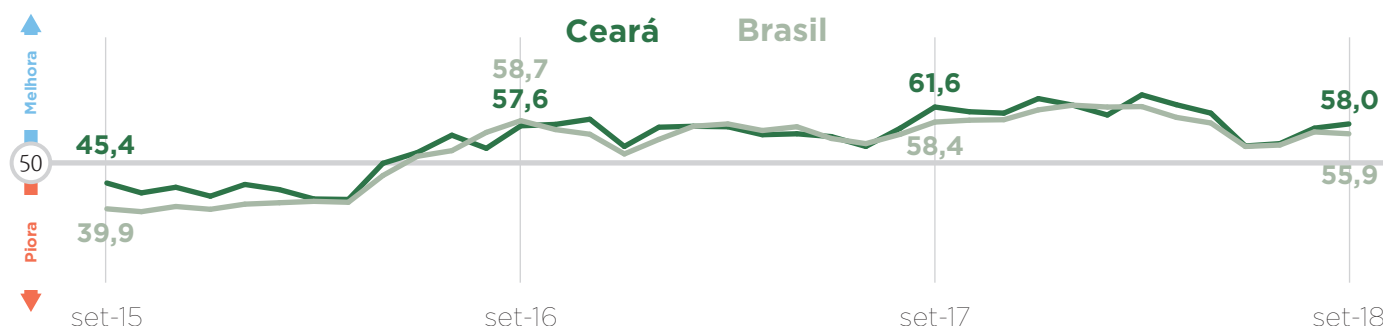
O Índice de Condições Atuais marcou os 45,4 pontos, um aumento de 0,9 ponto em relação ao mês de agosto. Porém este é o quarto mês consecutivo abaixo dos 50 pontos. No Brasil, o índice apresentou resultado similar, atingindo 46,7 pontos, mas com uma queda de 0,5 ponto em relação ao mês anterior.

Por fim, o Índice de Expectativas se manteve com um cenário favorável, atingindo a marca de 58 pontos, com destaque para as Expectativas da Empresa, que ultrapassou os 61 pontos. As expectativas da economia brasileira e do estado também seguem com cenário otimista, marcando 51,5 e 54,2 pontos, respectivamente. O Índice de Expectativas de setembro foi 0,9 ponto maior que agosto, representando o terceiro mês consecutivo de crescimento do indicador. No Brasil, o valor em setembro também sinaliza otimismo (55,9 pontos), ainda que apresente uma queda de 0,4 com relação a agosto.

## Índice de condições atuais<sup>1</sup>



## Índice de expectativas<sup>2</sup>



Fonte: Núcleo de Economia e Estratégia - Os indicadores variam no intervalo de 0 a 100. Valores acima de 50 indicam situação melhor ou expectativa otimista.

1 Em comparação com os últimos seis meses.

2 Para os próximos seis meses