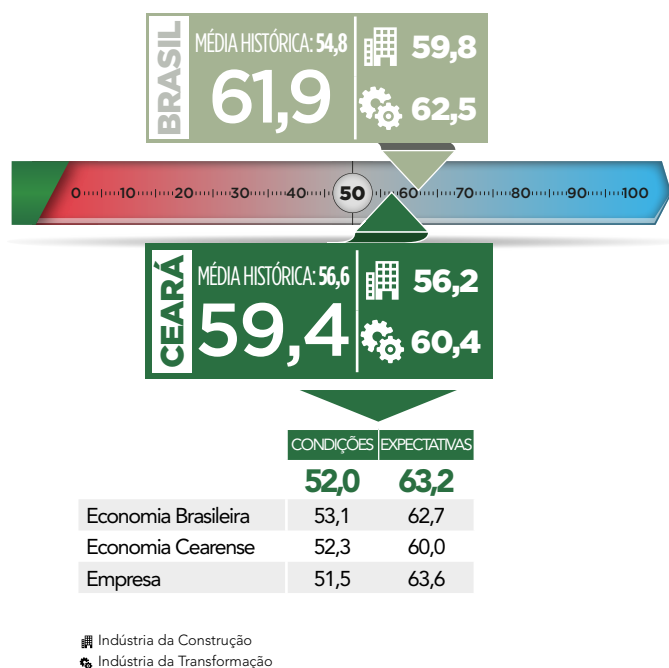


# ICEI

## ÍNDICE DE CONFIANÇA DO EMPRESÁRIO INDUSTRIAL

Informativo da Federação das Indústrias do Estado do Ceará

### CONFIANÇA DO EMPRESÁRIO CEARENSE MANTÉM ALTA EM MARÇO



No mês de março, o Índice de Confiança do Empresário Industrial (ICEI) marcou **59,4 pontos**, mantendo seu comportamento de alta. Se comparado ao mês anterior, fevereiro, o índice teve queda de **2,4 pontos**, embora seja o oitavo mês consecutivo acima dos 50 pontos. Por conseguinte, o ICEI também **continua acima** de sua média histórica, que é de **56,6 pontos**.

No Brasil, o ICEI atingiu **61,9 pontos** no mês de março, novamente indicando alta confiança do empresariado brasileiro. Esse resultado foi próximo ao do mês anterior, quando o Índice no Brasil foi **64,5**. Logo, o valor **mantém-se acima** da média histórica de **54,8 pontos**.

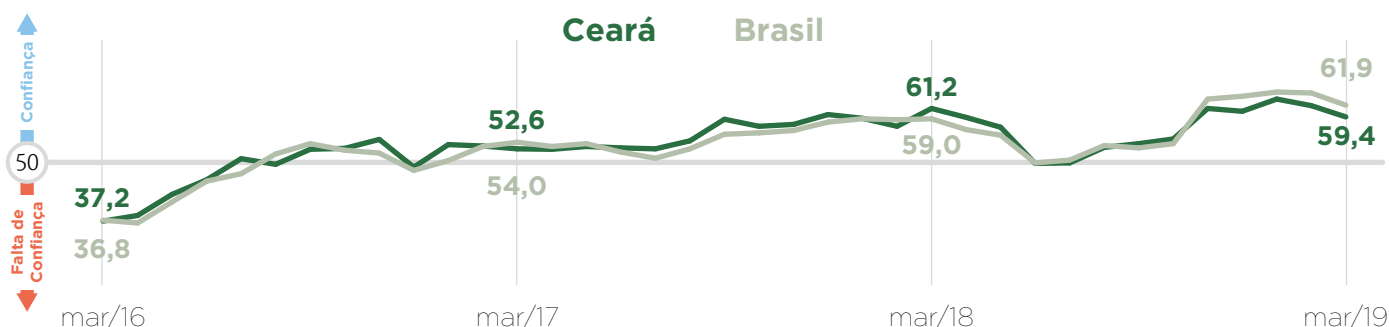
A Indústria da Transformação marcou **60,4 pontos** em março, resultado 2,1 pontos menor que em fevereiro (62,5 pontos). Mesmo assim, a Indústria da Transformação **segue acima** de sua média histórica, de **52,9 pontos**.

O Índice de Confiança da Indústria da Construção cearense marcou **56,2 pontos**. Tal resultado foi **2,8 pontos** maior que em fevereiro, acima da média histórica de **53,6 pontos**.

Este é o **oitavo mês seguido de alta** do ICEI e, apesar do Índice de Confiança em março ter registrado um valor menor do que o do mês anterior, o empresário cearense continua com otimismo em **alta para os próximos seis meses**.

### Série histórica

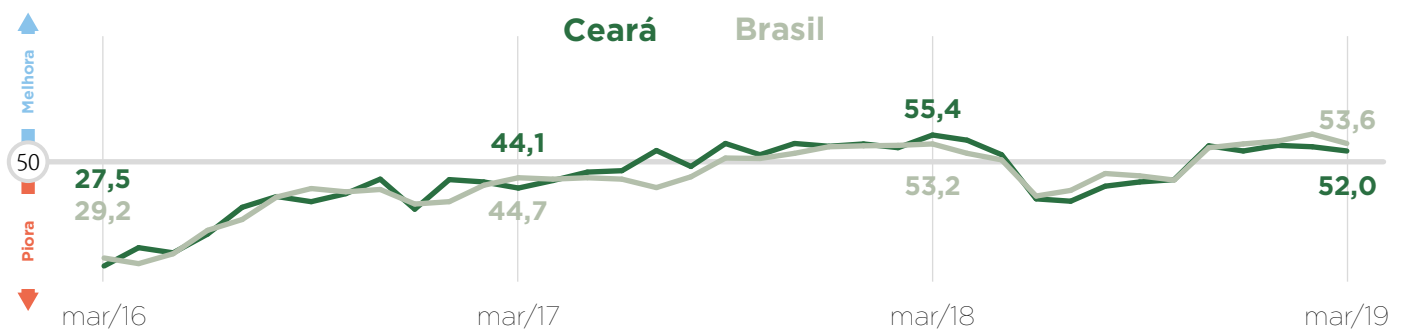
**ENTENDA OS INDICADORES DE DIFUSÃO:** O indicador de difusão do ICEI varia entre 0 e 100 pontos. Esse indicador mede o nível de confiança do empresariado sobre as perspectivas quanto a economia, além de suas percepções acerca do atual cenário econômico, levando em consideração um período de 6 (seis) meses, para mais e para menos, respectivamente.



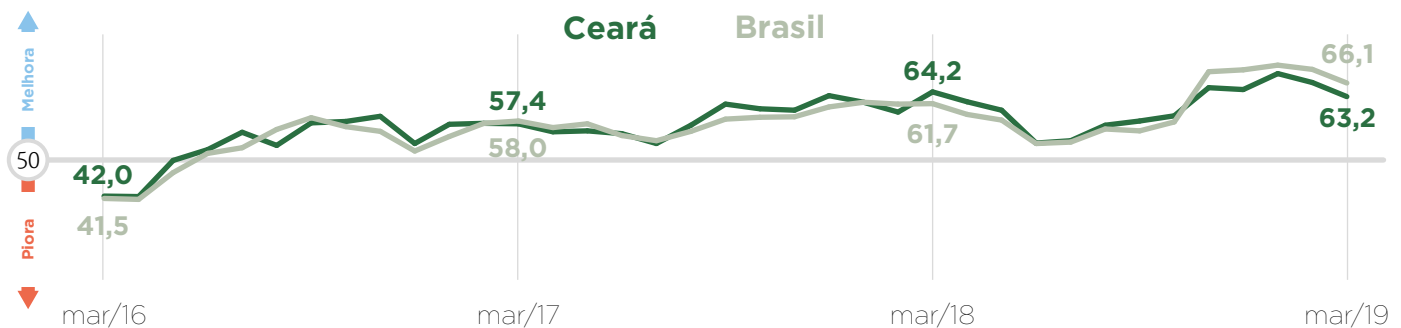
O Índice de Condições Atuais marcou **52 pontos em março**, mantendo-se acima dos **50 pontos**, fato que ocorre desde novembro do ano passado. O resultado foi somente **0,9 ponto** inferior a fevereiro. No Brasil, o Índice também vem em alta, alcançando **53,1 pontos**.

Já o Índice de Expectativas alcançou **63,2 pontos em março**, continuando a tendência de alta expectativa do industrial cearense. Desde junho de 2016 esse Índice supera os **50 pontos**. Esse resultado foi inferior ao mês anterior, quando o resultado foi de **66,2 pontos**. No Brasil, a pontuação foi de **62,7 pontos**, caindo **2,1 pontos** em relação a fevereiro.

## Índice de condições atuais<sup>1</sup>



## Índice de expectativas<sup>2</sup>



Fonte: Observatório da Indústria - Os indicadores variam no intervalo de 0 a 100. Valores acima de 50 indicam situação melhor ou expectativa otimista.

Índice de Confiança do Empresário Industrial<sup>1</sup> (ICEI)

<sup>1</sup> O ICEI varia no intervalo 0 a 100. Valores acima de 50 indicam empresários confiantes.

<sup>2</sup> Em comparação com os últimos seis meses.

<sup>3</sup> Para os próximos seis meses