

ICEI

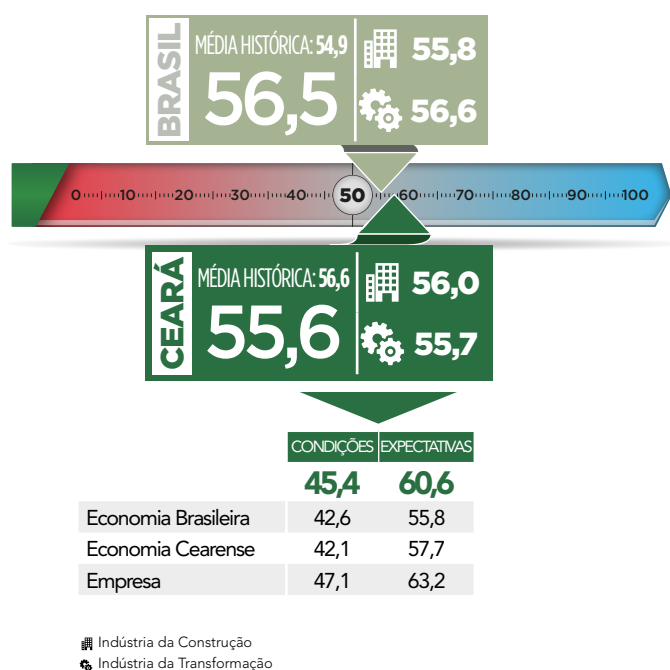
ÍNDICE DE CONFIANÇA DO EMPRESÁRIO INDUSTRIAL

Informativo da Federação das Indústrias do Estado do Ceará

Ano 03 • Número 27 • MAIO de 2019 • www.sfiec.org.br

MÊS DE REFERÊNCIA: **MAIO**

CONFIANÇA DO EMPRESÁRIO CEARENSE SEGUE EM QUEDA



O Índice de Confiança do Empresário Industrial (ICEI) **pontuou 55,6 em maio**, queda de 0,9 ponto em relação ao mês passado. Esse é o quarto mês consecutivo de queda na confiança do empresário local, fazendo com que o ICEI volte a **ficar abaixo de sua média histórica**, que é de 56,6 pontos.

Já no Brasil, o ICEI **atingiu 56,5 pontos em maio**, novamente indicando queda na confiança do empresariado brasileiro. Quando comparado ao mês anterior, quando o ICEI marcou 58,4 pontos para o Brasil, o **índice apresentou queda de 1,9 pontos**. Por outro lado, o índice mantém-se **acima da média histórica de 54,9 pontos**.

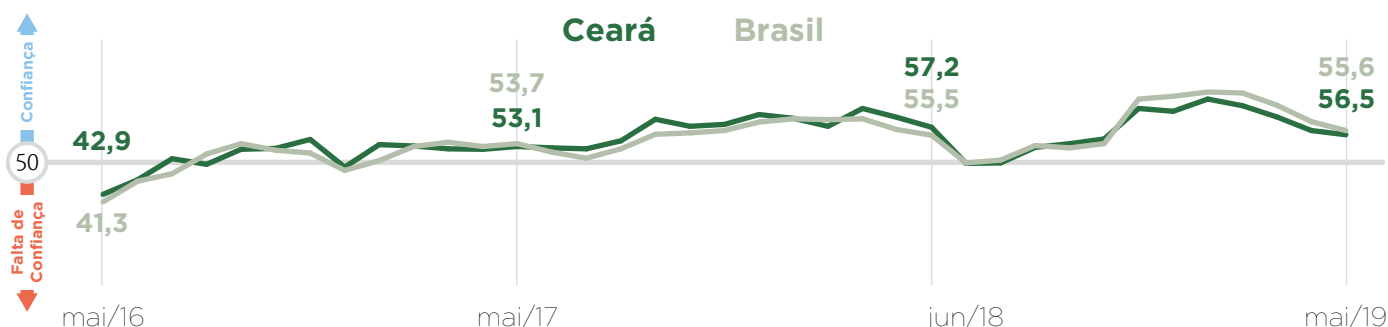
A Indústria da Transformação do Ceará **marcou 55,7 pontos em maio**, resultado **2,3 pontos menor que no mês anterior (58,0)**. Entretanto, a Indústria da Transformação continua acima de sua média histórica, de 53,0 pontos.

O Índice de Confiança da Indústria da Construção cearense marcou **56,0 pontos**. Representando um forte crescimento em relação ao mês anterior, quando o índice foi **47,2 (8,8 pontos maior) e acima da média histórica de 53,4 pontos**.

Apesar de seguir acima da média histórica e assinalar otimismo por parte dos empresários cearenses, **este é o quarto mês consecutivo de queda do ICEI**, indicando ajustes nas expectativas para o ano de 2019 mais alinhados com os resultados negativo dos primeiros meses deste ano.

Série histórica

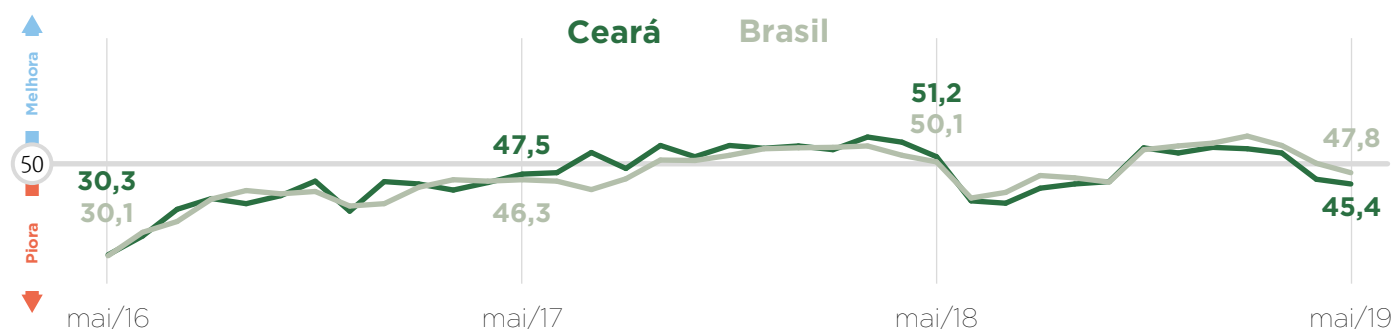
ENTENDA OS INDICADORES DE DIFUSÃO: O indicador de difusão do ICEI varia entre 0 e 100 pontos. Esse indicador mede o nível de confiança do empresariado sobre as perspectivas quanto a economia, além de suas percepções acerca do atual cenário econômico, levando em consideração um período de 6 (seis) meses, para mais e para menos, respectivamente.



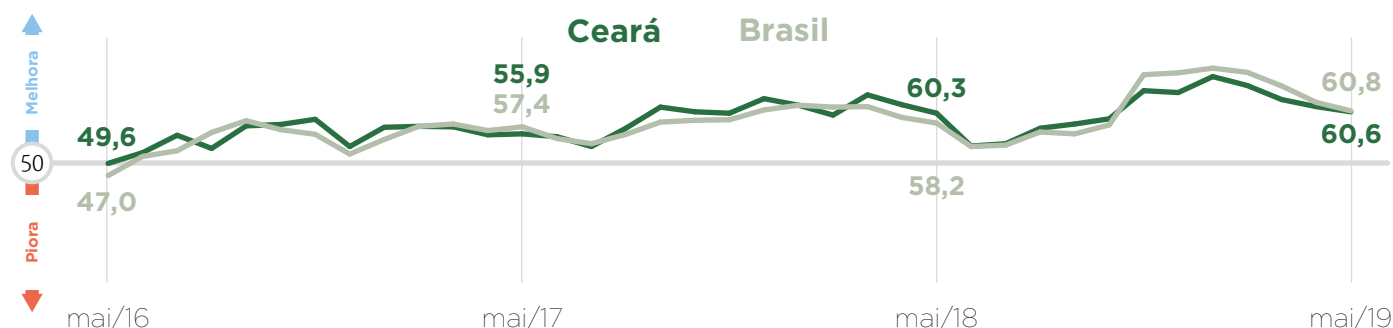
O Índice de Condições Atuais marcou **45,4 pontos em maio**, novamente abaixo dos 50 pontos. O resultado foi **5,6 pontos inferior a abril**. No Brasil, o Índice também diminuiu, **alcançando 47,8 pontos**.

O Índice de Expectativas alcançou **60,6 pontos em maio**, dando continuidade à tendência de otimismo do industrial cearense. Esse Índice supera os 50 pontos desde junho de 2016 e foi menor que o do mês anterior, quando o **resultado foi de 61,7 pontos**. No Brasil, a pontuação foi de **60,8 pontos**, caindo **1,8 ponto em relação a abril**.

Índice de condições atuais¹



Índice de expectativas²



Fonte: Observatório da Indústria - Os indicadores variam no intervalo de 0 a 100. Valores acima de 50 indicam situação melhor ou expectativa otimista.

Índice de Confiança do Empresário Industrial¹ (ICEI)

¹ O ICEI varia no intervalo 0 a 100. Valores acima de 50 indicam empresários confiantes.

² Em comparação com os últimos seis meses.

³ Para os próximos seis meses