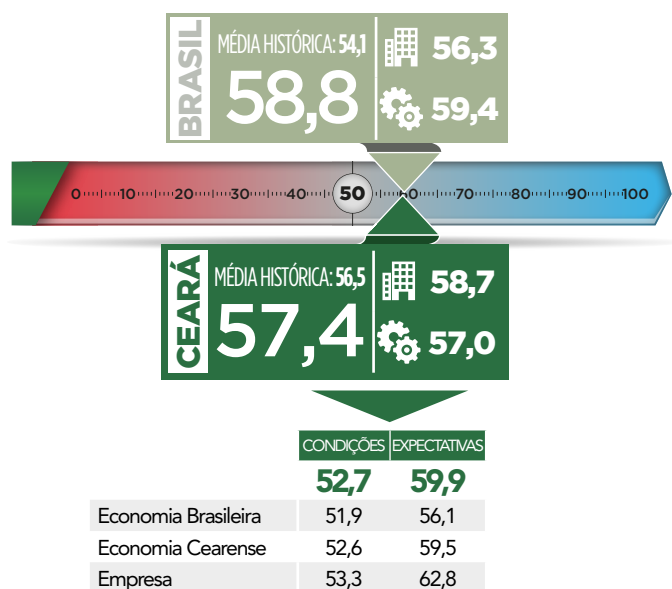


# ICEI

## ÍNDICE DE CONFIANÇA DO EMPRESÁRIO INDUSTRIAL

Informativo da Federação das Indústrias do Estado do Ceará

### CONFIANÇA DO EMPRESÁRIO CEARENSE CONTINUA ALTA



O Índice de Confiança do Empresário Industrial (ICEI) marcou 57,4 pontos em fevereiro, terceiro mês consecutivo com indicador próximo dos 60 pontos, ou seja, indicando confiança.

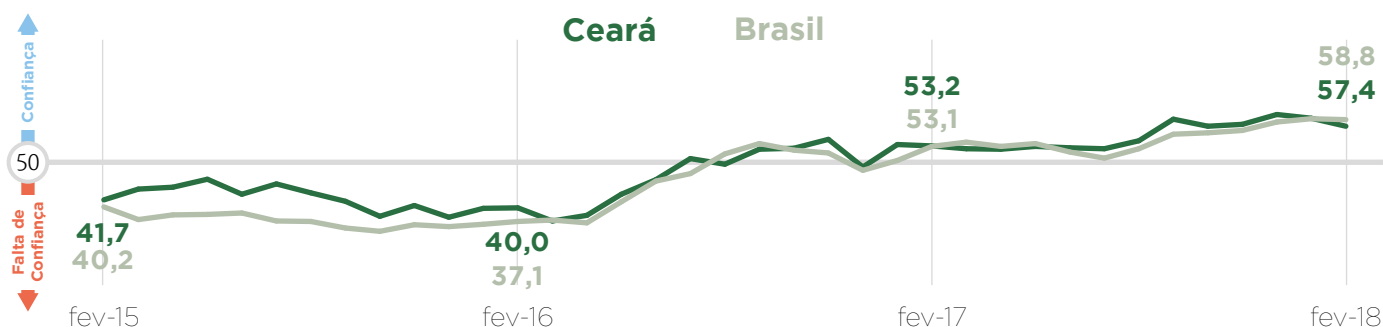
No Brasil, o comportamento foi semelhante, com recuo de 0,2 ponto na passagem de janeiro de 2018 para fevereiro de 2018, com ICEI em 58,8 pontos. Vale destacar que esse valor supera média histórica do indicador, que após a crise econômica do País, encontra-se em 54,1 pontos.

Na análise setorial, o ICEI da Indústria da Construção cearense apresentou o primeiro recuo dos últimos 5 meses, registrando queda de 1,8 ponto em comparação ao mês de janeiro de 2018, atingindo 58,7 pontos, reflexo da retraída no indicador de expectativas do segmento. Da mesma maneira, no Brasil, o setor apresentou um recuo de 0,9 ponto, alcançando 56,3 pontos, resultado 8 pontos melhor do que o registrado em igual período de 2017. Em relação à Indústria de Transformação, o Ceará apresentou queda de 1,6 pontos no índice, atingindo o valor de 57 pontos. No Brasil, o indicador ficou com 59,4 pontos, registrando aumento de 0,1 ponto na passagem para o mês de fevereiro de 2018, praticamente estável.

■ Indústria da Construção  
 ■ Indústria da Transformação

### Série histórica

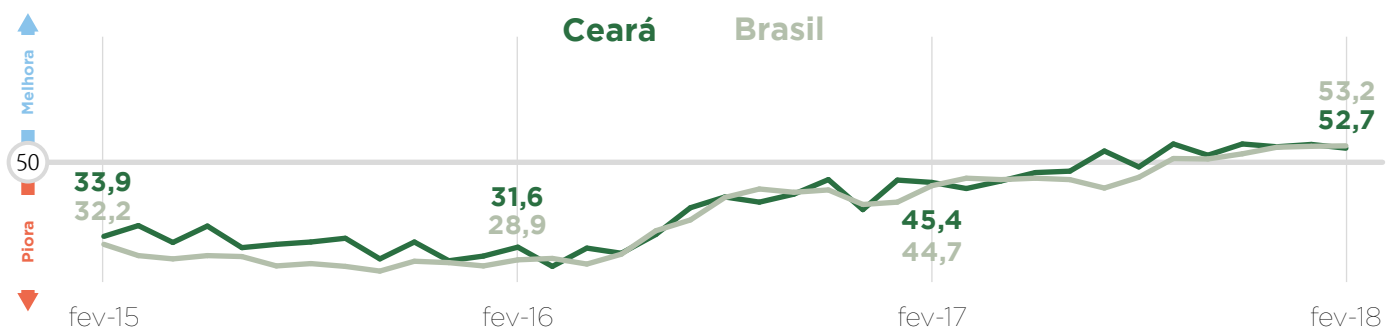
**ENTENDA OS INDICADORES DE DIFUSÃO:** O indicador de difusão do ICEI varia entre 0 e 100 pontos. Esse indicador mede o nível de confiança do empresariado sobre as perspectivas quanto a economia, além de suas percepções acerca do atual cenário econômico, levando em consideração um período de 6 (seis) meses, para mais e para menos, respectivamente.



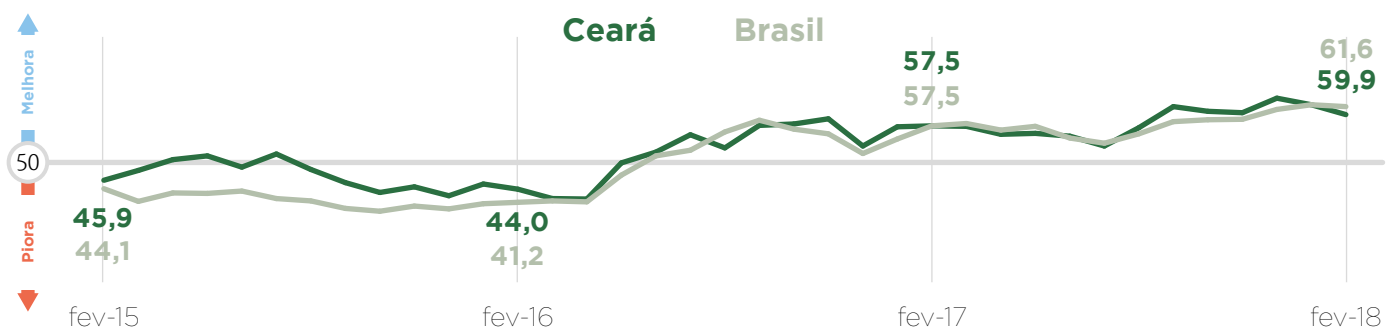
Quando analisado os componentes que formam o ICEI, o Índice de Condições Atuais registrou 52,7 pontos, aumento de 0,8 ponto quando comparado ao mês anterior, em relação ao Estado, demonstrando percepções otimistas quanto as condições atuais da economia. Nacionalmente, o índice alcançou 53,2 pontos, mantendo-se acima dos 50 pontos, evidenciando que o empresário percebe uma melhoria de suas condições correntes de negócios, além disso, esse valor é 8,5 pontos maior que o registrado em fevereiro de 2017.

Ademais, o Indicador de Expectativas apresentou queda de 2,1 pontos, chegando a 59,9 pontos, ainda assim, esse resultado denota com segurança que o empresariado cearense vê com confiança as perspectivas da economia. Outrossim, quanto à economia cearense, os industriais apresentam expectativa de melhoria, chegando ao valor 59,5 no mês de fevereiro de 2018. No Brasil, as expectativas seguem no mesmo sentido, alcançando o resultado de 61,6 pontos. O índice é o maior desde fevereiro de 2013, mês que marcou 62,3 pontos, e 4,1 pontos superior ao registrado em mesmo período do ano passado.

## Índice de condições atuais<sup>1</sup>



## Índice de expectativas<sup>2</sup>



Fonte: Núcleo de Economia e Estratégia - Os indicadores variam no intervalo de 0 a 100. Valores acima de 50 indicam situação melhor ou expectativa otimista.

1 Em comparação com os últimos seis meses.

2 Para os próximos seis meses

**ÍNDICE DE CONFIANÇA DO EMPRESÁRIO INDUSTRIAL** - Publicação mensal da FIEC | Núcleo de Economia e Estratégia | Equipe Técnica | Autores: Marto Pinheiro, Gabriel Pires Ribeiro, Camilla Nascimento Santos, Camila Souza da Silva e Guilherme Muchale | Sávio Medeiro Viana, Lana Karolina Reis, Melissa Marques Pinheiro e Rodrigo de Oliveira | Endereço: Av. Barão de Studart, 1980 - Térreo. 60120-901 - Fortaleza / CE | Telefone: (85) 3421-5828 | Autorizada a reprodução desde que citada a fonte.