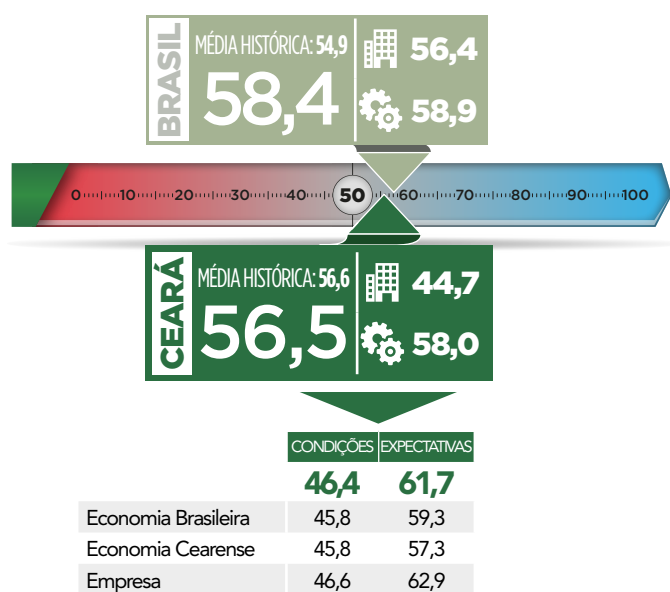


ICEI

ÍNDICE DE CONFIANÇA DO EMPRESÁRIO INDUSTRIAL

Informativo da Federação das Indústrias do Estado do Ceará

CONFIANÇA DO EMPRESÁRIO CEARENSE CONTINUA ALTA NO MÊS DE ABRIL



Em abril, o Índice de Confiança do Empresário Industrial (ICEI) continua em alta, marcando **56,5 pontos**. Quando comparado ao mês de março, o índice caiu **2,9 pontos**, embora ainda permaneça, pelo nono mês consecutivo, acima dos **50 pontos**. Sendo assim, o ICEI ficou abaixo de sua média histórica, que é de **56,6 pontos**.

No Brasil, o ICEI atingiu **58,4 pontos** em abril, novamente indicando **alta confiança do empresariado brasileiro**. Resultado 0,1 ponto maior que o do mês anterior e bem acima da média histórica de **54,9 pontos**.

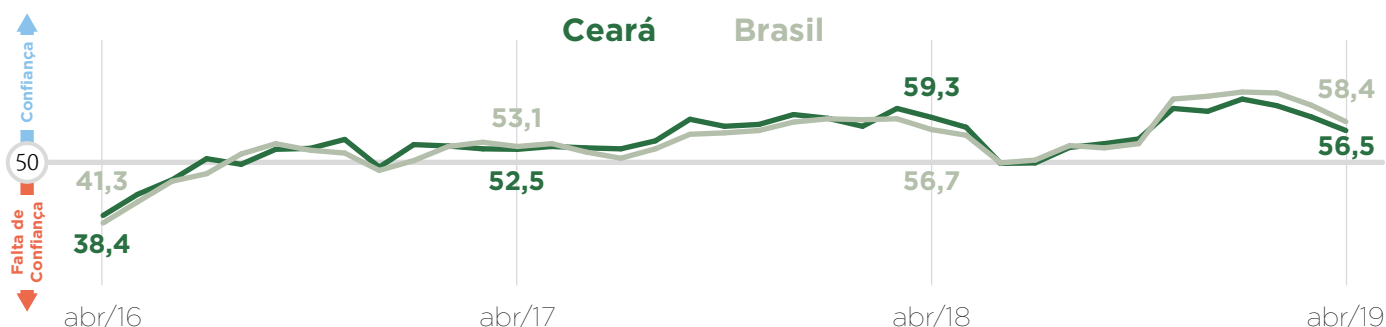
A Indústria da Transformação marcou **58,0 pontos** em março, resultado **2,4 pontos menor** que no mês anterior (**60,4 pontos**). Mesmo assim, a Indústria da Transformação segue acima de sua média histórica, de **52,9 pontos**.

O Índice de Confiança da Indústria da Construção cearense marcou **46,4 pontos**. Uma queda significativa de **11,5 pontos** em relação ao mês de março e abaixo da média histórica de **53,4 pontos**.

O mês de abril representa o **terceiro mês consecutivo** de queda da confiança do empresariado cearense. Após um período de forte elevação seguindo o período eleitoral, o ano de 2019 iniciou com seguidas quedas no ICEI. Apesar disso, o índice permanece próximo à média histórica, embora com grande diferença entre os setores.

Série histórica

ENTENDA OS INDICADORES DE DIFUSÃO: O indicador de difusão do ICEI varia entre 0 e 100 pontos. Esse indicador mede o nível de confiança do empresariado sobre as perspectivas quanto a economia, além de suas percepções acerca do atual cenário econômico, levando em consideração um período de 6 (seis) meses, para mais e para menos, respectivamente.

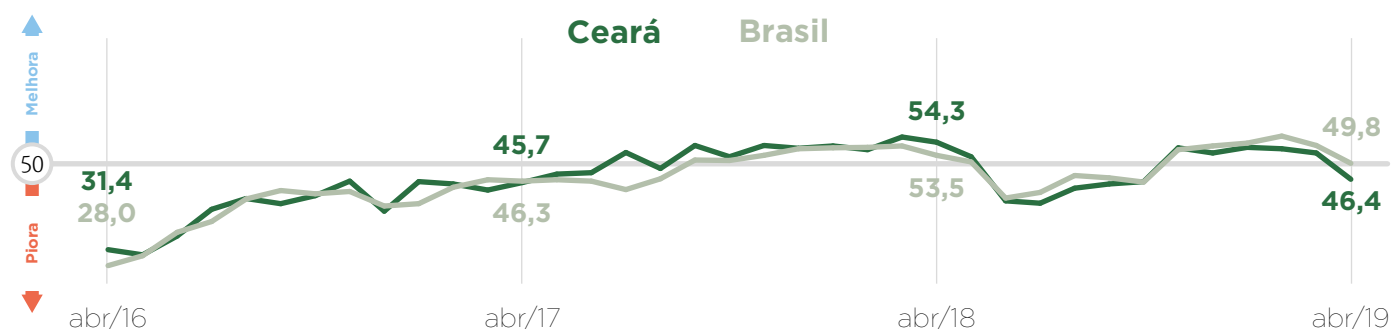


■ Indústria da Construção
 ■ Indústria da Transformação

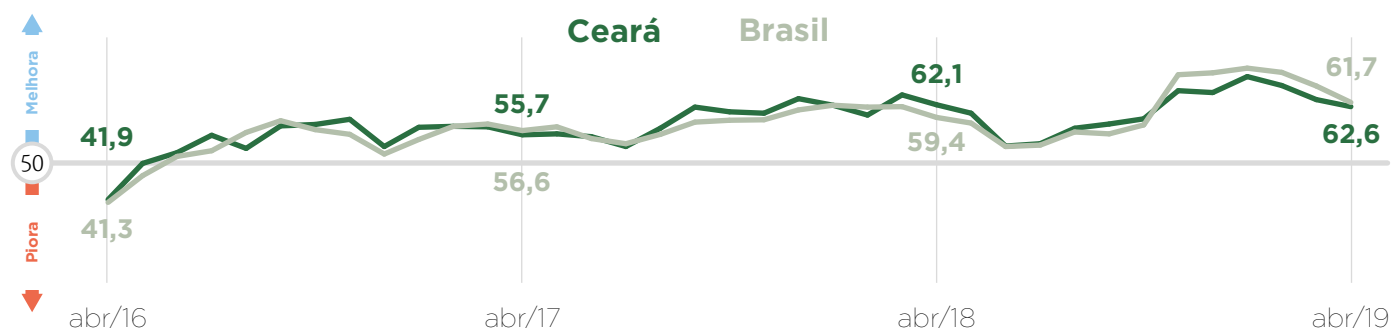
O Índice de Condições Atuais marcou **46,4 pontos em abril**, uma pontuação abaixo dos 50 pontos (o que não ocorria desde novembro de 2018). O resultado foi **5,6 pontos inferior** a março. No Brasil, o Índice também apresentou queda, alcançando **49,8 pontos**.

O Índice de Expectativas alcançou **61,7 pontos em abril**, dando continuidade à tendência de alta expectativa do industrial cearense, embora com queda de **1,5 pontos em relação ao mês anterior**. No Brasil, a pontuação foi de **62,6 pontos**, caindo **0,1 ponto em relação a março**.

Índice de condições atuais¹



Índice de expectativas²



Fonte: Observatório da Indústria - Os indicadores variam no intervalo de 0 a 100. Valores acima de 50 indicam situação melhor ou expectativa otimista.

Índice de Confiança do Empresário Industrial¹ (ICEI)

¹ O ICEI varia no intervalo 0 a 100. Valores acima de 50 indicam empresários confiantes.

² Em comparação com os últimos seis meses.

³ Para os próximos seis meses