


MINIESTUDO SETORIAL

▶ CASTANHA ◀



JUNHO 2017



CIN
Centro Internacional de Negócios
do Ceará

FIEC
SESI
SENAI
IEL

Sistema
FIEC

MINIESTUDO SETORIAL

CASTANHA DE CAJU

EDIÇÃO: JUNHO DE 2017

(DADOS RELATIVOS A MAIO DE 2017)

FEDERAÇÃO DAS INDÚSTRIAS DO ESTADO DO CEARÁ – FIEC
PRESIDENTE: JORGE ALBERTO VIEIRA STUDART GOMES – BETO STUDART
SUPERINTENDENTE GERAL: JULIANA GUIMARÃES DE OLIVEIRA

CENTRO INTERNACIONAL DE NEGÓCIOS - CIN
GERENTE: ANA KARINA PAIVA FROTA
ANALISTA RESPONSÁVEL: FILIPE BRAGA DE FIGUEIREDO
ELABORAÇÃO: YURI RIOS
REVISÃO: FILIPE BRAGA DE FIGUEIREDO
ARTE VISUAL: GABRIEL LEAL

ENTRE EM CONTATO COM O CIN/CE
AV. BARÃO DE STUDART, 1980 – 2º ANDAR – ALDEOTA
FORTALEZA - CEARÁ
E-MAIL: CIN@SFIEC.ORG.BR
SITE: WWW.CIN-CE.ORG.BR
TEL: 0XX85 3421-5419 E 3421-5420
FAX: 0XX 85 3421-5422

ÍNDICE DE TABELAS E GRÁFICOS

Sobre a FIEC.....	03
Sobre o CIN.....	03
Notas Explicativas.....	04
Tabela 01 - Balança Comercial do Setor de Castanha de Caju do Ceará no Acumulado do Ano.....	05
Gráfico 1 - Relação entre o Comércio Exterior do Setor de Castanha de Caju do Ceará e o Câmbio no Acumulado do Ano.....	05
Gráfico 2 - Participação do Setor de Castanha de Caju na Balança Comercial do Ceará no Acumulado do Ano.....	05
Tabela 02 - Exportações Cearenses do Setor de Castanha de Caju por Produto no Acumulado do Ano.....	06
Tabela 03 - Importações Cearenses do Setor de Castanha de Caju por Produto no Acumulado do Ano.....	06
Tabela 04 - Exportações Cearenses do Setor de Castanha de Caju por País de Destino no Acumulado do Ano.....	07
Tabela 05 - Importações Cearenses do Setor de Castanha de Caju por País de Origem no Acumulado do Ano.....	07
Tabela 06 - Fluxo de Comércio do Setor de Castanha de Caju por Unidade Federativa no Acumulado do Ano.....	08

SOBRE A FIEC

O Sistema FIEC é composto por quatro entidades: Federação das Indústrias do Estado do Ceará (FIEC), Serviço Nacional de Aprendizagem Industrial (SENAI/CE), Serviço Social da Indústria (SESI/CE) e Instituto Euvaldo Lodi (IEL/CE).

Criada em 1950, a Federação das Indústrias do Estado do Ceará é uma entidade que trabalha em prol do desenvolvimento sustentável do Estado do Ceará. A FIEC atualmente reúne 40 sindicatos patronais que representam mais de 13 mil indústrias e participa ativamente do processo de crescimento e modernização da indústria cearense, assumindo representação institucional e política. A entidade estimula a implementação de ações que dão suporte às indústrias nas áreas de tecnologia, estratégias empresariais, estudos econômicos e qualificação de empresários e seus colaboradores.

SOBRE O CIN

O Centro Internacional de Negócios – CIN é a área internacional da Federação das Indústrias do Estado do Ceará. Tem por objetivo criar uma cultura exportadora no Estado e fomentar a geração de negócios entre as empresas cearenses e estrangeiras por meio da prestação de serviços de apoio aos empresários exportadores e importadores.

O CIN/CE integra a Rede Brasileira de Centros Internacionais de Negócios – Rede CIN – que na estrutura organizacional da Confederação Nacional da Indústria (CNI) situa-se na Unidade de Comércio Exterior (COMEX). A Rede CIN, através do compartilhamento de competências e ações, oferece inteligência competitiva na área internacional com o objetivo de consolidar o Brasil como país exportador. O Centro Internacional de Negócios do Ceará é referência entre as 27 unidades da Federação pela atuação em Rede e excelência nos serviços prestados em comércio exterior.

Dentre os principais serviços oferecidos pelo CIN/CE, destacam-se:

- ASSESSORIA EM COMÉRCIO EXTERIOR
- ATRAÇÃO DE INVESTIMENTOS
- CAPACITAÇÃO EMPRESARIAL
- CERTIFICADO DE ORIGEM DIGITAL
- INTELIGÊNCIA COMERCIAL
- PROMOÇÃO COMERCIAL

NOTAS EXPLICATIVAS

Conforme orientação do Sindicato das Indústrias de Beneficiamento de Castanha de Caju e Amêndoas Vegetais do Estado do Ceará – Sindcaju, o objeto de estudo do setor de Castanhas do estado do Ceará é formado NCMs 0801.31.00, 0801.32.00, 1302.19.90, 1302.19.99 e 1106.30.00 do Sistema Harmonizado.

É importante ressaltar que os dados presentes no Miniestudo Setorial são acumulativos, tendo como último período sempre o mês anterior à edição do referido material. Assim, a edição de Fevereiro contempla os dados estatísticos de Janeiro do mesmo ano; a edição de Março possui os dados acumulados até Fevereiro do ano corrente; e assim sucessivamente.

MINIESTUDO SETORIAL

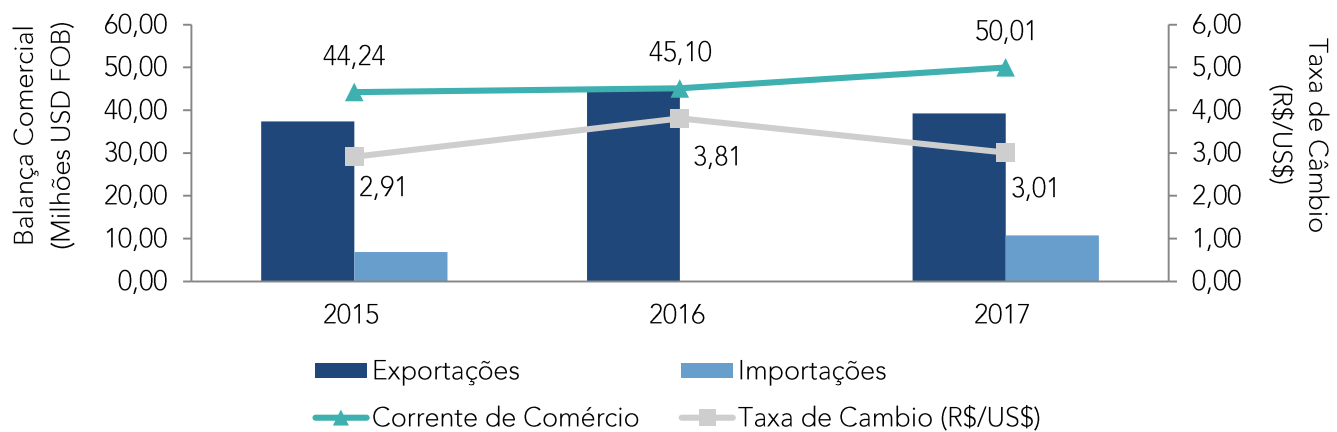
CASTANHA DE CAJU

TABELA 1: BALANÇA COMERCIAL DO SETOR DE CASTANHA DE CAJU DO CEARÁ NO ACUMULADO DO ANO

Ano	Exportações	Var.(%)	Importações	Var.(%)	Saldo Comercial	Var.(%)
2015	37.398.531	*	6.842.405	*	30.556.126	*
2016	45.045.601	20,4 ▲	56.862	99,2 ▼	44.988.739	47,2 ▲
2017	39.271.482	12,8 ▼	10.737.282	18.783,1 ▲	28.534.200	36,6 ▼

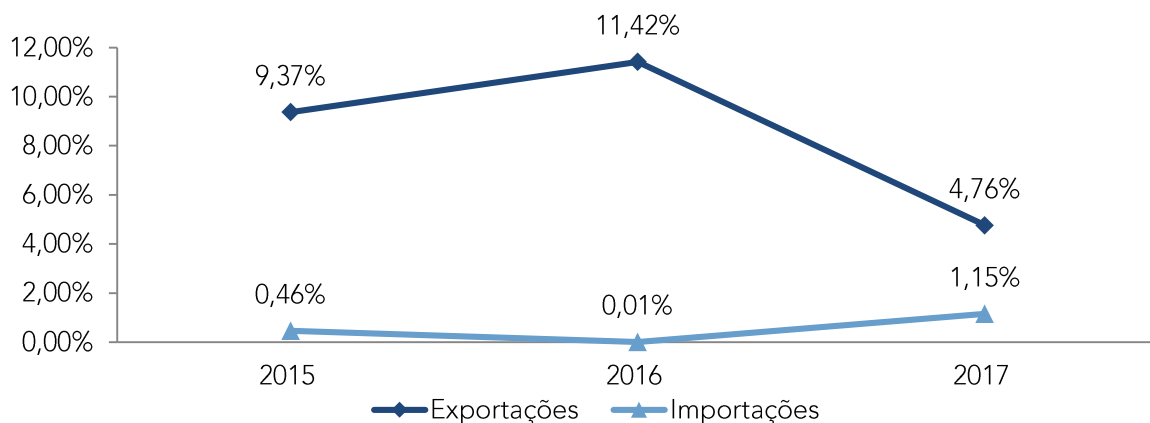
Observação: (*) Não se aplica.
Fonte: SECEX/MDIC

GRÁFICO 1: RELAÇÃO ENTRE A BALANÇA COMERCIAL DO SETOR DE CASTANHA DE CAJU DO CEARÁ E O CÂMBIO NO ACUMULADO DO ANO



Fonte: SECEX/MDIC
Elaboração: Centro Internacional de Negócios/FIEC

GRÁFICO 2: PARTICIPAÇÃO DO SETOR DE CASTANHA DE CAJU NA BALANÇA COMERCIAL DO CEARÁ NO ACUMULADO DO ANO



Fonte: SECEX/MDIC
Elaboração: Centro Internacional de Negócios/FIEC

TABELA 2: EXPORTAÇÕES CEARENSES DO SETOR DE CASTANHA DE CAJU POR PRODUTO NO ACUMULADO DO ANO				
NCM	Produto	2017	2016	Var.(%)
0801.32.00	Castanha de caju, fresca ou seca, sem casca	38.237.349	42.672.447	10,4 ▼
1302.19.99	Outros sucos e extratos vegetais	1.034.133	2.317.598	55,4 ▼
Demais Produtos		-	-	* *
TOTAL		39.271.482	45.045.601	12,8 ▼

Observações: (*) Não se aplica | (-) Não houve registro.

Fonte: SECEX/MDIC

TABELA 3: IMPORTAÇÕES CEARENSES DO SETOR DE CASTANHA DE CAJU POR PRODUTO NO ACUMULADO DO ANO				
NCM	Produto	2017	2016	Var.(%)
0801.31.00	Castanha de caju, fresca ou seca, com casca	10.705.495	-	* ▲
1302.19.99	Outros sucos e extratos vegetais	31.787	56.862	44,1 ▼
Demais Produtos		-	-	* ▲
TOTAL		10.737.282	56.862	18.783,1 ▲

Observações: (*) Não se aplica | (-) Não houve registro.

Fonte: SECEX/MDIC

MINIESTUDO SETORIAL

CASTANHA DE CAJU

TABELA 4: EXPORTAÇÕES CEARENSES DO SETOR DE CASTANHA DE CAJU
POR PAÍS DE DESTINO NO ACUMULADO DO ANO

País	2017	2016	Var.(%)
Estados Unidos	19.669.942	26.426.946	25,6 ▼
Canadá	3.797.320	2.685.223	41,4 ▲
Países Baixos (Holanda)	3.567.164	4.077.009	12,5 ▼
México	2.347.702	1.059.536	121,6 ▲
Argentina	1.170.501	712.312	64,3 ▲
Demais Países	8.718.853	10.084.575	13,5 ▼
TOTAL	39.271.482	45.045.601	12,8 ▼

Fonte: SECEX/MDIC

TABELA 5: IMPORTAÇÕES CEARENSES DO SETOR DE CASTANHA DE CAJU
POR PAÍS DE ORIGEM NO ACUMULADO DO ANO

País	2017	2016	Var.(%)
Costa do Marfim	10.705.495	-	* ▲
Indonésia	31.787	56.862	44,1 ▼
Demais Países	-	-	* *
TOTAL	10.737.282	56.862	18.783,1 ▲


Fonte: SECEX/MDIC

TABELA 6: FLUXO DE COMÉRCIO DO SETOR DE CASTANHA DE CAJU POR UNIDADE FEDERATIVA NO ACUMULADO DO ANO

UF	Exportações			Importações		
	2017	2016	Var.(%)	2017	2016	Var. (%)
CE	39.271.482	45.045.601	12,8 ▼	10.737.282	56.862	18.783,1 ▲
RN	10.078.355	11.852.970	15,0 ▼	4.035.561	167.458	2.309,9 ▲
SP	6.628.696	6.393.295	3,7 ▲	7.230.218	6.617.357	9,3 ▲
RS	783.665	545.914	43,6 ▲	54.607	98.931	44,8 ▼
RJ	634.039	545.645	16,2 ▲	1.020.759	1.140.362	10,5 ▼
PR	573.519	651.570	12,0 ▼	2.188.437	2.392.659	8,5 ▼
SC	408.741	476.472	14,2 ▼	216.219	350.005	38,2 ▼
PI	320.063	85.376	274,9 ▲	-	682.766	100,0 ▼
MG	249.878	446.996	44,1 ▼	131.591	96.950	35,7 ▲
PA	173.575	88.163	96,9 ▲	-	19.000	100,0 ▼
GO	87.150	475	18.247,4 ▲	1.913.159	1.471.159	30,0 ▲
AL	2.085	264	689,8 ▲	140.352	9.870	1.322,0 ▲
AM	-	36.012	100,0 ▼	1.491.807	796.394	87,3 ▲
RO	-	22	100,0 ▼	332.842	71.742	363,9 ▲
BA	-	-	* ▲	121.913	230.247	47,1 ▼
MS	-	-	* ▲	110.390	-	* ▲
DF	-	-	* ▲	50.499	-	* ▲
PE	-	-	* ▲	47.831	57.305	16,5 ▼
ES	-	-	* ▲	271	600	54,8 ▼
Op. Especiais	267.714	211.957	26,3 ▲	-	-	* ▲
TOTAL	59.478.962	66.380.732	10,4 ▼	29.823.738	14.259.667	109,1 ▲

Observações: (1) Mercadoria Nacionalizada, reimportação e zona não declarada | (*) Não se aplica | (-) Não houve registro.

Fonte: SECEX/MDIC



CIN
Centro Internacional de Negócios
do Ceará

FIEC
SESI
SENAI
IEL

Sistema
FIEC