

MINIESTUDO SETORIAL

▶ TÊXTIL ◀



JUNHO 2017



CIN
Centro Internacional de Negócios
do Ceará

FIEC
SESI
SENAI
IEL

Sistema
FIEC

MINIESTUDO SETORIAL TÊXTIL

Edição: Junho de 2017

(Dados relativos a Maio de 2017)

**Federação das Indústrias do Estado do Ceará - FIEC
Presidente: Jorge Alberto Vieira Studart Gomes - Beto Studart
Superintendente Geral: Juliana Guimarães de Oliveira**

**Centro Internacional de Negócios - CIN
Gerente: Ana Karina Paiva Frota de Menezes
Analista Responsável: Filipe Braga de Figueiredo
Elaboração: Yuri Rios
Revisão: Filipe Braga
Arte Visual: FIEC/GECOM**

**ENTRE EM CONTATO COM O CIN/CE
Av. Barão de Studart, 1980 - 2º andar - Aldeota
Fortaleza - Ceará
E-mail: cin@sfiec.org.br
Site: www.cin-ce.org.br
Tel: Oxx85 3421-5419 e 3421-5420
Fax: Oxx 85 3421-5422**

MINIESTUDO SETORIAL

TÊXTIL

ÍNDICE DE TABELAS E GRÁFICOS

Sobre a FIEC.....	03
Sobre o CIN.....	03
Notas Explicativas.....	04
Tabela 01 - Balança Comercial do Setor Têxtil do Ceará no Acumulado do Ano.....	05
Gráfico 1 - Relação entre o Comércio Exterior do Setor Têxtil do Ceará e o Câmbio no Acumulado do Ano.....	05
Gráfico 2 - Participação do Setor Têxtil na Balança Comercial do Ceará no Acumulado do Ano.....	05
Tabela 02 - Exportações Cearenses do Setor Têxtil por Produto no Acumulado do Ano.....	06
Tabela 03 - Importações Cearenses do Setor Têxtil por Produto no Acumulado do Ano.....	06
Tabela 04 - Exportações Cearenses do Setor Têxtil por País de Destino no Acumulado do Ano.....	07
Tabela 05 - Importações Cearenses do Setor Têxtil por País de Origem no Acumulado do Ano.....	07
Tabela 06 - Fluxo de Comércio do Setor Têxtil por Unidade Federativa no Acumulado do Ano.....	08

SOBRE A FIEC

O Sistema FIEC é composto por quatro entidades: Federação das Indústrias do Estado do Ceará (FIEC), Serviço Nacional de Aprendizagem Industrial (SENAI/CE), Serviço Social da Indústria (SESI/CE) e Instituto Euvaldo Lodi (IEL/CE).

Criada em 1950, a Federação das Indústrias do Estado do Ceará é uma entidade que trabalha em prol do desenvolvimento sustentável do Estado do Ceará. A FIEC atualmente reúne 40 sindicatos patronais que representam mais de 13 mil indústrias e participa ativamente do processo de crescimento e modernização da indústria cearense, assumindo representação institucional e política. A entidade estimula a implementação de ações que dão suporte às indústrias nas áreas de tecnologia, estratégias empresariais, estudos econômicos e qualificação de empresários e seus colaboradores.

SOBRE O CIN

O Centro Internacional de Negócios – CIN é a área internacional da Federação das Indústrias do Estado do Ceará. Tem por objetivo criar uma cultura exportadora no Estado e fomentar a geração de negócios entre as empresas cearenses e estrangeiras por meio da prestação de serviços de apoio aos empresários exportadores e importadores.

O CIN/CE integra a Rede Brasileira de Centros Internacionais de Negócios – Rede CIN – que na estrutura organizacional da Confederação Nacional da Indústria (CNI) situa-se na Unidade de Comércio Exterior (COMEX). A Rede CIN, através do compartilhamento de competências e ações, oferece inteligência competitiva na área internacional com o objetivo de consolidar o Brasil como país exportador. O Centro Internacional de Negócios do Ceará é referência entre as 27 unidades da Federação pela atuação em Rede e excelência nos serviços prestados em comércio exterior.

Dentre os principais serviços oferecidos pelo CIN/CE, destacam-se:

- ASSESSORIA EM COMÉRCIO EXTERIOR
- ATRAÇÃO DE INVESTIMENTOS
- CAPACITAÇÃO EMPRESARIAL
- CERTIFICADO DE ORIGEM DIGITAL
- INTELIGÊNCIA COMERCIAL
- PROMOÇÃO COMERCIAL

MINIESTUDO SETORIAL TÊXTIL

NOTAS EXPLICATIVAS

Conforme orientação do Sindicato da Indústria de Fiação e Tecelagem em Geral no Estado do Ceará – Sinditêxtil, o objeto de estudo do setor têxtil do estado do Ceará é formado pelos capítulos 50 a 60 do Sistema Harmonizado.

É importante ressaltar ainda que os dados presentes no Miniestudo Setorial são acumulativos, tendo como período vigente, sempre o mês anterior à edição do referido material. Assim, a edição de Fevereiro contempla os dados estatísticos de Janeiro do mesmo ano; a edição de Março possui os dados acumulados até Fevereiro do ano corrente; e assim sucessivamente.

MINIESTUDO SETORIAL

TÊXTIL

TABELA 1: BALANÇA COMERCIAL DO SETOR TÊXTIL DO CEARÁ NO ACUMULADO DO ANO
VALORES US\$ (FOB)

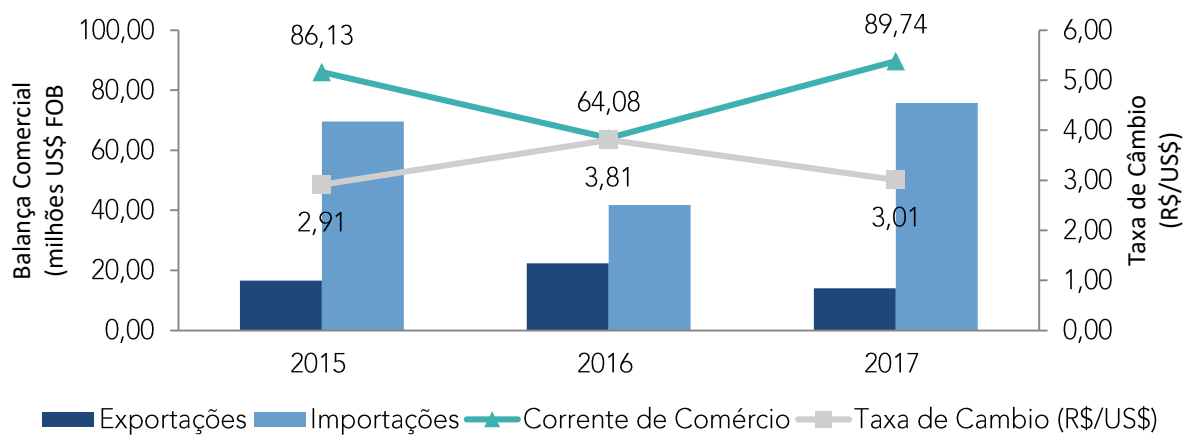
Ano	Exportações	Var.(%)	Importações	Var.(%)	Saldo Comercial	Var.(%)
2015	16.563.918	*	69.562.094	*	-52.998.176	*
2016	22.328.982	34,8 ▲	41.751.646	40,0 ▼	-19.422.664	63,4 ▼
2017	13.991.707	37,3 ▼	75.752.289	81,4 ▲	-61.760.582	218,0 ▲

Observação: (*) Não se aplica.

Fonte: SECEX/MDIC

Elaboração: Centro Internacional de Negócios/FIEC

GRÁFICO 1: RELAÇÃO ENTRE O COMÉRCIO EXTERIOR DO SETOR TÊXTIL DO CEARÁ E O CÂMBIO NO ACUMULADO DO ANO

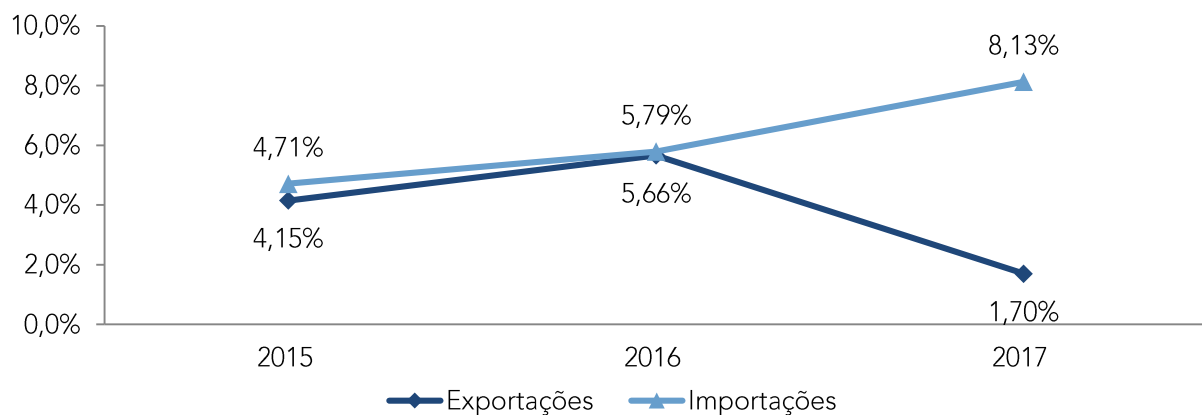


Observação: Valores em de Exportações/Importações/Corrente de Comércio em USD Milhões FOB.

Fonte: SECEX/MDIC

Elaboração: Centro Internacional de Negócios/FIEC

GRÁFICO 2: PARTICIPAÇÃO DO SETOR TÊXTIL NA BALANÇA COMERCIAL DO CEARÁ NO ACUMULADO DO ANO



Fonte: SECEX/MDIC

Elaboração: Centro Internacional de Negócios/FIEC

MINIESTUDO SETORIAL

TÊXTIL

TABELA 2: EXPORTAÇÕES CEARENSES DO SETOR TÊXTIL
POR PRODUTO NO ACUMULADO DO ANO

NCM	Produto	2017	2016	Var.(%)
5209.42.10	Tecidos de algodão, denominados Denim, com fios tintos.	6.021.707	10.910.389	44,8 ▼
5211.49.00	Outros tecidos de algodão com fibras sintéticas ou artificiais	2.139.545	4.156.427	48,5 ▼
5211.42.10	Tecidos de algodão, com fibras sintéticas ou artificiais, com fios tintos	1.612.566	2.227.997	27,6 ▼
5516.43.00	Tecidos combinadas com algodão fios de diversas cores	831.449	337.424	146,4 ▲
5209.32.00	Tecidos de algodão, branqueados, em ponto sarjado	704.951	29.389	2.298,7 ▲
	Demais Produtos	2.681.489	4.667.356	42,5 ▼
TOTAL		13.991.707	22.328.982	37,3 ▼

Fonte: SECEX/MDIC

Elaboração: Centro Internacional de Negócios

TABELA 3: IMPORTAÇÕES CEARENSES DO SETOR TÊXTIL
POR PRODUTO NO ACUMULADO DO ANO

NCM	Produto	2017	2016	Var.(%)
5201.00.20	Algodão não cardado nem penteado, simplesmente debulhado	20.865.281	-	*
5201.00.90	Outros tipos de algodão não cardado nem penteado	17.540.968	5.008.329	250,2 ▲
5402.33.10	Fios texturizados de poliésteres, crus	5.109.178	4.069.571	25,5 ▲
5510.11.11	Fios que de fibras artificiais, obtidos a partir de fibras de celulose	3.919.468	-	*
5407.52.10	Outros tecidos de filamentos de poliéster texturizados, tintos	2.490.512	2.337.227	6,6 ▲
	Demais Produtos	25.826.882	30.336.519	14,9 ▼
TOTAL		75.752.289	41.751.646	81,4 ▲

Observações: (*) Não se aplica | (-) Não houve registro.

Fonte: SECEX/MDIC

Elaboração: Centro Internacional de Negócios

MINIESTUDO SETORIAL

TÊXTIL

TABELA 4: EXPORTAÇÕES CEARENSES DO SETOR TÊXTIL
POR PAÍS DE DESTINO NO ACUMULADO DO ANO

País	2017	2016	Var.(%)
Argentina	5.524.999	8.356.554	33,9 ▼
Paraguai	1.293.894	1.697.800	23,8 ▼
Sri Lanka	916.558	1.580.880	42,0 ▼
Equador	884.614	487.581	81,4 ▲
México	817.393	1.552.804	47,4 ▼
Demais Países	4.554.249	8.653.363	47,4 ▼
TOTAL	13.991.707	22.328.982	37,3 ▼

Observações: (*) Não se aplica | (-) Não houve registro.

Fonte: SECEX/MDIC

Elaboração: Centro Internacional de Negócios

TABELA 5: IMPORTAÇÕES CEARENSES DO SETOR TÊXTIL
POR PAÍS DE ORIGEM NO ACUMULADO DO ANO

País	2017	2016	Var.(%)
Estados Unidos	38.168.942	4.659.240	719,2 ▲
China	20.066.689	21.234.569	5,5 ▼
Indonésia	4.712.271	6.253.133	24,6 ▼
Índia	2.976.556	2.381.058	25,0 ▲
Argentina	1.670.198	593.710	181,3 ▲
Demais Países	8.157.633	6.629.936	23,0 ▲
TOTAL	75.752.289	41.751.646	81,4 ▲

Observações: (*) Não se aplica | (-) Não houve registro.

Fonte: SECEX/MDIC

Elaboração: Centro Internacional de Negócios

MINIESTUDO SETORIAL


TÊXTIL

TABELA 6: FLUXO DE COMÉRCIO DO SETOR TÊXTIL POR UNIDADE FEDERATIVA NO ACUMULADO DO ANO						
UF	Exportações			Importações		
	2017	2016	Var.(%)	2017	2016	Var. (%)
MT	197.854.872	305.578.159	35,3 ▼	127.796	391.533	67,4 ▼
SP	112.264.480	102.416.581	9,6 ▲	236.288.734	215.572.298	9,6 ▲
BA	53.530.951	168.291.925	68,2 ▼	31.376.180	24.535.200	27,9 ▲
PR	45.068.808	35.756.887	26,0 ▲	36.352.808	29.202.226	24,5 ▲
SC	42.030.164	40.863.426	2,9 ▲	489.571.284	363.315.932	34,8 ▲
RS	28.524.888	35.606.765	19,9 ▼	49.937.555	40.428.968	23,5 ▲
MG	22.747.392	24.083.845	5,5 ▼	50.244.333	37.397.381	34,4 ▲
RJ	16.292.197	8.797.746	85,2 ▲	36.330.394	38.897.714	6,6 ▼
CE	13.991.707	22.328.982	37,3 ▼	75.752.289	41.751.646	81,4 ▲
MA	10.312.573	17.603.948	41,4 ▼	665.824	851.856	21,8 ▼
RN	8.756.799	11.383.285	23,1 ▼	10.769.864	4.367.124	146,6 ▲
PB	3.386.545	6.046.855	44,0 ▼	13.697.069	4.680.350	192,7 ▲
MS	1.406.059	6.111.114	77,0 ▼	107.125.799	67.144.278	59,5 ▲
GO	1.132.184	22.914.035	95,1 ▼	5.038.693	5.014.713	0,5 ▲
ES	476.073	52.596	805,2 ▲	100.390.077	76.266.281	31,6 ▲
AM	83.333	143.918	42,1 ▼	9.583.016	5.780.192	65,8 ▲
PE	43.060	2.489.581	98,3 ▼	23.980.485	21.951.646	9,2 ▲
SE	13.219	172.560	92,3 ▼	4.476.171	4.480.734	0,1 ▼
PI	12.478	3.915.013	99,7 ▼	403.696	520.976	22,5 ▼
RO	4.433	8.991	50,7 ▼	16.395.750	13.539.966	21,1 ▲
PA	23	176	86,9 ▼	2.835.136	2.888.894	1,9 ▼
Op. Especiais	2.011.260	2.200.463	8,6 ▼	-	-	-
TOTAL	559.943.506	816.870.249	31,5 ▼	1.308.593.643	1.000.574.825	30,8 ▲

Observações: (1) Mercadoria Nacionalizada, reimportação e zona não declarada | (*) Não se aplica | (-) Não houve registro.

Fonte: SECEX/MDIC

Elaboração: Centro Internacional de Negócios



CIN
Centro Internacional de Negócios
do Ceará

FIEC
SESI
SENAI
IEL

Sistema
FIEC