

MINIESTUDO SETORIAL

▶ CALÇADO ◀



JUNHO 2017



CIN
Centro Internacional de Negócios
do Ceará

FIEC
SESI
SENAI
IEL

Sistema
FIEC

MINIESTUDO SETORIAL

CALÇADOS

EDIÇÃO: JUNHO DE 2017

(DADOS RELATIVOS A MAIO DE 2017)

FEDERAÇÃO DAS INDÚSTRIAS DO ESTADO DO CEARÁ – FIEC
PRESIDENTE: JORGE ALBERTO VIEIRA STUDART GOMES – BETO STUDART
SUPERINTENDENTE GERAL: JULIANA GUIMARÃES DE OLIVEIRA

CENTRO INTERNACIONAL DE NEGÓCIOS - CIN
GERENTE: ANA KARINA PAIVA FROTA
ANALISTA RESPONSÁVEL: FILIPE BRAGA DE FIGUEIREDO
ELABORAÇÃO: YURI RIOS
REVISÃO: FILIPE BRAGA DE FIGUEIREDO
ARTE VISUAL: GABRIEL LEAL

ENTRE EM CONTATO COM O CIN/CE
AV. BARÃO DE STUDART, 1980 – 2º ANDAR – ALDEOTA
FORTALEZA - CEARÁ
E-MAIL: CIN@SFIEC.ORG.BR
SITE: WWW.CIN-CE.ORG.BR
TEL: 0XX85 3421-5419 E 3421-5420
FAX: 0XX 85 3421-5422

ÍNDICE DE TABELAS E GRÁFICOS

Sobre a FIEC.....	03
Sobre o CIN.....	03
Notas Explicativas.....	04
Tabela 01 - Balança Comercial do Setor de Calçados do Ceará no Acumulado do Ano.....	05
Gráfico 1 - Relação entre o Comércio Exterior do Setor de Calçados do Ceará e o Câmbio no Acumulado do Ano.....	05
Gráfico 2 - Participação do Setor de Calçados na Balança Comercial do Ceará no Acumulado do Ano.....	05
Tabela 02 - Exportações Cearenses do Setor de Calçados por Produto no Acumulado do Ano.....	06
Tabela 03 - Importações Cearenses do Setor de Calçados por Produto no Acumulado do Ano.....	06
Tabela 04 - Exportações Cearenses do Setor de Calçados por País de Destino no Acumulado do Ano.....	07
Tabela 05 - Importações Cearenses do Setor de Calçados por País de Origem no Acumulado do Ano.....	07
Tabela 06 - Fluxo de Comércio do Setor de Calçados por Unidade Federativa no Acumulado do Ano.....	08

SOBRE A FIEC

O Sistema FIEC é composto por quatro entidades: Federação das Indústrias do Estado do Ceará (FIEC), Serviço Nacional de Aprendizagem Industrial (SENAI/CE), Serviço Social da Indústria (SESI/CE) e Instituto Euvaldo Lodi (IEL/CE).

Criada em 1950, a Federação das Indústrias do Estado do Ceará é uma entidade que trabalha em prol do desenvolvimento sustentável do Estado do Ceará. A FIEC atualmente reúne 40 sindicatos patronais que representam mais de 13 mil indústrias e participa ativamente do processo de crescimento e modernização da indústria cearense, assumindo representação institucional e política. A entidade estimula a implementação de ações que dão suporte às indústrias nas áreas de tecnologia, estratégias empresariais, estudos econômicos e qualificação de empresários e seus colaboradores.

SOBRE O CIN

O Centro Internacional de Negócios – CIN é a área internacional da Federação das Indústrias do Estado do Ceará. Tem por objetivo criar uma cultura exportadora no Estado e fomentar a geração de negócios entre as empresas cearenses e estrangeiras por meio da prestação de serviços de apoio aos empresários exportadores e importadores.

O CIN/CE integra a Rede Brasileira de Centros Internacionais de Negócios – Rede CIN – que na estrutura organizacional da Confederação Nacional da Indústria (CNI) situa-se na Unidade de Comércio Exterior (COMEX). A Rede CIN, através do compartilhamento de competências e ações, oferece inteligência competitiva na área internacional com o objetivo de consolidar o Brasil como país exportador. O Centro Internacional de Negócios do Ceará é referência entre as 27 unidades da Federação pela atuação em Rede e excelência nos serviços prestados em comércio exterior.

Dentre os principais serviços oferecidos pelo CIN/CE, destacam-se:

- ASSESSORIA EM COMÉRCIO EXTERIOR
- ATRAÇÃO DE INVESTIMENTOS
- CAPACITAÇÃO EMPRESARIAL
- CERTIFICADO DE ORIGEM DIGITAL
- INTELIGÊNCIA COMERCIAL
- PROMOÇÃO COMERCIAL

NOTAS EXPLICATIVAS

Conforme orientação do Sindicato da Indústria de Calçados de Fortaleza – Sindcalf, o objeto de estudo do setor de calçados do estado do Ceará é formado pelo Capítulo 64 do Sistema Harmonizado.

É importante ressaltar que os dados presentes no Miniestudo Setorial são acumulativos, tendo como último período sempre o mês anterior à edição do referido material. Assim, a edição de Fevereiro contempla os dados estatísticos de Janeiro do mesmo ano; a edição de Março possui os dados acumulados até Fevereiro do ano corrente; e assim sucessivamente.

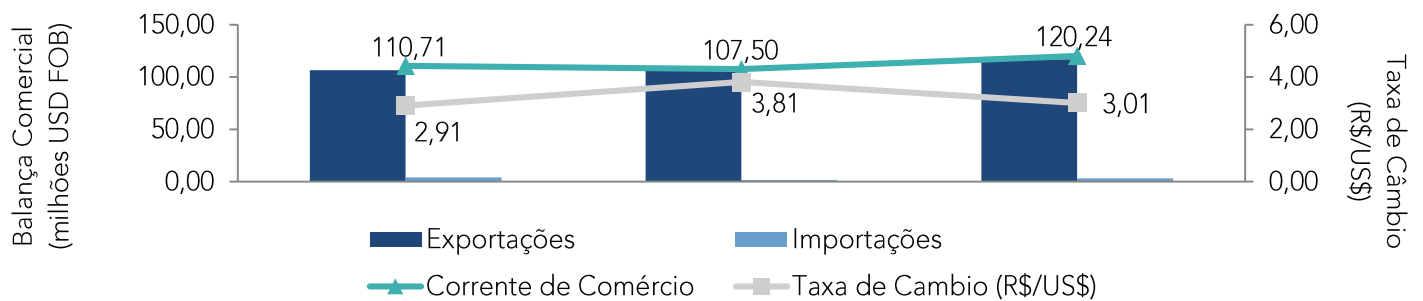
TABELA 1: BALANÇA COMERCIAL DO SETOR DE CALÇADOS DO CEARÁ NO ACUMULADO DO ANO

Ano	Exportações	Var.(%)	Importações	Var.(%)	Saldo Comercial	Var.(%)
2015	106.559.230	*	4.154.856	*	102.404.374	*
2016	105.836.090	0,7 ▼	1.660.111	60,0 ▼	104.175.979	1,7 ▲
2017	116.980.666	10,5 ▲	3.257.636	96,2 ▲	113.723.030	9,2 ▲

Observação: (*) Não se aplica.

Fonte: SECEX/MDIC

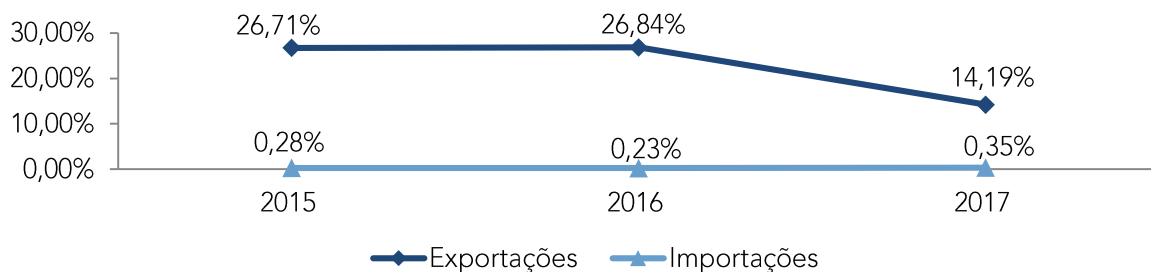
GRÁFICO 1: RELAÇÃO ENTRE A BALANÇA COMERCIAL DO SETOR DE CALÇADOS DO CEARÁ E O CÂMBIO NO ACUMULADO DO ANO



Fonte: SECEX/MDIC

Elaboração: Centro Internacional de Negócios/FIEC

GRÁFICO 2: PARTICIPAÇÃO DO SETOR DE CALÇADOS NA BALANÇA COMERCIAL DO CEARÁ NO ACUMULADO DO ANO



Fonte: SECEX/MDIC

Elaboração: Centro Internacional de Negócios/FIEC

TABELA 2: EXPORTAÇÕES CEARENSES DO SETOR DE CALÇADOS POR PRODUTO NO ACUMULADO DO ANO

NCM	Produto	2017	2016	Var.(%)
6402.20.00	Calçados de borracha ou plásticos	34.685.984	31.896.025	8,7 ▲
6402.99.90	Outros calçados cobrindo o tornozelo	26.491.433	26.873.684	1,4 ▼
6403.99.90	Outros calçados sola exterior borracha/plástico	16.682.447	22.910.557	27,2 ▼
6406.10.00	Partes superiores de calçados e seus componentes	9.236.719	6.871.251	34,4 ▲
6404.19.00	Outros calçados de matéria têxtil	6.195.025	5.020.636	23,4 ▲
	Demais Produtos	23.689.058	12.263.937	93,2 ▲
	TOTAL	116.980.666	105.836.090	10,5 ▲

Fonte: SECEX/MDIC

TABELA 3: IMPORTAÇÕES CEARENSES DO SETOR DE CALÇADOS POR PRODUTO NO ACUMULADO DO ANO

NCM	Produto	2017	2016	Var.(%)
6406.10.00	Partes superiores de calçados e seus componentes	2.199.508	1.167.701	88,4 ▲
6406.20.00	Solas exteriores e saltos, de borracha ou plástico	816.995	303.538	169,2 ▲
6406.90.20	Palmilhas	120.421	126.107	4,5 ▼
6406.90.90	Outras partes de calçados, etc	120.401	62.765	91,8 ▲
6405.20.00	Outros calçados de matérias têxteis	311	-	* ▲
	Demais Produtos	-	-	* ▲
	TOTAL	3.257.636	1.660.111	96,2 ▲

Observação: (-) Não houve registro; (*) Não se aplica.

Fonte: SECEX/MDIC

TABELA 4: EXPORTAÇÕES CEARENSES DO SETOR DE CALÇADOS
POR PAÍS DE DESTINO NO ACUMULADO DO ANO

País	2017	2016	Var.(%)
Argentina	27.984.594	19.095.468	46,6 ▲
Estados Unidos	26.549.378	26.951.712	1,5 ▼
Paraguai	6.772.489	7.105.714	4,7 ▼
Colômbia	6.171.194	4.327.495	42,6 ▲
Bolívia	5.985.816	4.288.693	39,6 ▲
Demais Países	43.517.195	44.067.008	1,2 ▼
TOTAL	116.980.666	105.836.090	10,5 ▲

Fonte: SECEX/MDIC

TABELA 5: IMPORTAÇÕES CEARENSES DO SETOR DE CALÇADOS
POR PAÍS DE ORIGEM NO ACUMULADO DO ANO

País	2017	2016	Var.(%)
China	2.631.314	1.560.395	68,6 ▲
Vietnã	438.102	-	* ▲
Colômbia	88.258	30.378	190,5 ▲
Hong Kong	62.664	-	* ▲
Taiwan (Formosa)	20.764	-	* ▲
Demais Países	16.534	69.338	76,2 ▼
TOTAL	3.257.636	1.660.111	96,2 ▲

Observação: (-) Não houve registro.


Fonte: SECEX/MDIC

TABELA 6: FLUXO DE COMÉRCIO DO SETOR DE CALÇADOS
POR UNIDADE FEDERATIVA NO ACUMULADO DO ANO

UF	Exportações			Importações		
	2017	2016	Var.(%)	2017	2016	Var. (%)
RS	228.049.547	197.247.380	15,6 ▲	5.776.166	3.754.297	53,9 ▲
CE	116.980.666	105.836.090	10,5 ▲	3.257.636	1.660.111	96,2 ▲
SP	53.423.482	46.719.769	14,3 ▲	113.008.115	107.631.332	5,0 ▲
BA	37.899.224	27.689.001	36,9 ▲	795.932	2.479.766	67,9 ▼
PB	28.065.876	23.272.747	20,6 ▲	13.452.755	23.319.806	42,3 ▼
SE	20.128.332	2.804.908	617,6 ▲	1.067.818	551.759	93,5 ▲
MG	14.735.641	12.203.925	20,7 ▲	674.959	910.878	25,9 ▼
SC	9.146.753	7.524.343	21,6 ▲	9.867.673	7.071.696	39,5 ▲
PE	3.687.210	2.463.506	49,7 ▲	305.367	204.129	49,6 ▲
PR	2.541.863	1.829.295	39,0 ▲	4.263.571	4.619.963	7,7 ▼
ES	1.302.943	1.059.387	23,0 ▲	6.821.634	4.925.109	38,5 ▲
MS	370.295	225.835	64,0 ▲	2.831.305	3.217.500	12,0 ▼
GO	262.557	28.565	819,2 ▲	650	-	* ▲
RJ	232.615	373.986	37,8 ▼	1.091.918	738.976	47,8 ▲
RO	157.148	5.328	2.849,5 ▲	385.332	249.158	54,7 ▲
DF	114.712	99.825	14,9 ▲	356.532	110.727	222,0 ▲
PA	100	-	* ▲	-	-	* ▲
AP	39	-	* ▲	-	-	* ▲
RN	-	5.594	100,0 ▼	-	-	* ▲
AL	-	-	* ▲	200.288	106.618	87,9 ▲
Op. Especiais	2.178.892	1.133.279	92,3 ▲	-	-	* ▲
TOTAL	519.277.895	430.522.763	20,6 ▲	164.186.244	161.573.942	1,6 ▲

Observações: (1) Mercadoria Nacionalizada, reimportação e zona não declarada | (*) Não se aplica | (-) Não houve registro.

Fonte: SECEX/MDIC



CIN
Centro Internacional de Negócios
do Ceará

FIEC
SESI
SENAI
IEL

Sistema
FIEC