


ESPECIAL SETORIAL

REDES



MAIO 2018



CIN
Centro Internacional de Negócios
do Ceará



Sistema
FIEC

ESPECIAL SETORIAL REDES

EDIÇÃO: MAIO 2018

(Período de referência: Janeiro a Abril de 2018)

(Dados coletados em 17 de maio de 2018)

Federação das Indústrias do Estado do Ceará – FIEC
Presidente: Jorge Alberto Vieira Studart Gomes – Beto Studart
Superintendente Geral: Juliana Guimarães de Oliveira
Gerente Geral Corporativo: Raquel Vidal Vasconcelos

Centro Internacional de Negócios - CIN
Gerente: Ana Karina Paiva frota
Analista Responsável: Filipe Braga de Figueiredo
Elaboração: Mateus Almeida e Yara Marques
Arte Visual: GECOM

ENTRE EM CONTATO COM O CIN/CE
Av. Barão de Studart, 1980 – 2º andar – Aldeota
Fortaleza - Ceará
E-mail: cin@sfiec.org.br
Site: www.cin-ce.org.br
Tel: 0xx85 3421-5423 e 3421-5420
Fax: 0xx 85 3421-5422

ESPECIAL SETORIAL

REDES

ÍNDICE DE TABELAS E GRÁFICOS

Sobre a FIEC.....	03
Sobre CIN.....	03
Notas Explicativas.....	04
Destaques do Setor de Redes.....	04
Tabela 01 - Balança Comercial de Redes do Ceará no Acumulado do Ano.....	05
Gráfico 1 - Relação entre o Comércio Exterior de Redes do Ceará e o Câmbio no Acumulado do Ano.....	05
Gráfico 2 - Participação de Redes na Balança Comercial do Ceará no Acumulado do Ano.....	05
Tabela 02 - Exportações Cearenses de Redes por Produto no Acumulado do Ano.....	06
Tabela 03 - Importações Cearenses de Redes por Produto no Acumulado do Ano.....	06
Tabela 04 - Exportações Cearenses de Redes por País de Destino no Acumulado do Ano.....	07
Tabela 05 - Importações Cearenses de Redes por País de Origem no Acumulado do Ano.....	07
Tabela 06 - Fluxo de Comércio de Redes por Unidade Federativa no Acumulado do Ano.....	08

SOBRE A FIEC

O Sistema FIEC é composto por quatro entidades: Federação das Indústrias do Estado do Ceará (FIEC), Serviço Nacional de Aprendizagem Industrial (SENAI/CE), Serviço Social da Indústria (SESI/CE) e Instituto Euvaldo Lodi (IEL/CE).

Criada em 1950, a Federação das Indústrias do Estado do Ceará é uma entidade que trabalha em prol do desenvolvimento sustentável do Estado do Ceará. A FIEC atualmente reúne 40 sindicatos patronais que representam mais de 13 mil indústrias e participa ativamente do processo de crescimento e modernização da indústria cearense, assumindo representação institucional e política. A entidade estimula a implementação de ações que dão suporte às indústrias nas áreas de tecnologia, estratégicas empresariais, estudos econômicos e qualificação de empresários e seus colaboradores.

SOBRE O CIN

O Centro Internacional de Negócios – CIN é a área internacional da Federação das Indústrias do Estado do Ceará. Tem por objetivo criar uma cultura exportadora no Estado e fomentar a geração de negócios entre as empresas cearenses e estrangeiras por meio da prestação de serviços de apoio aos empresários exportadores e importadores.

O CIN/CE integra a Rede Brasileira de Centros Internacionais de Negócios – Rede CIN – que na estrutura organizacional da Confederação Nacional da Indústria (CNI) situa-se na Unidade de Comércio Exterior (COMEX). A Rede CIN, através do compartilhamento de competências e ações, oferece inteligência competitiva na área internacional com o objetivo de consolidar o Brasil como país exportador. O Centro Internacional de Negócios do Ceará é referência entre as 27 unidades da Federação pela atuação em Rede e excelência nos serviços prestados em comércio exterior.

Dentre os principais serviços oferecidos pelo CIN/CE, destacam-se:

- ASSESSORIA EM COMÉRCIO EXTERIOR
- ATRAÇÃO DE INVESTIMENTOS
- CAPACITAÇÃO EMPRESARIAL
- CERTIFICADO DE ORIGEM DIGITAL
- INTELIGÊNCIA COMERCIAL
- PROMOÇÃO COMERCIAL

ESPECIAL SETORIAL

REDES

NOTAS EXPLICATIVAS

Conforme orientação do Sindicato das Indústrias de Redes no Estado do Ceará – SINDREDES, o objeto de análise do setor de redes do estado do Ceará é formado pelas NCMs: 5608.19.00; 5608.90.00 e 6306.90.00, do Sistema Harmonizado.

É importante ressaltar ainda que os dados presentes no Especial Setorial são acumulativos, tendo como período vigente, sempre o mês anterior à edição do referido material. Assim, a edição de Fevereiro contempla os dados estatísticos de Janeiro do mesmo ano; a edição de Março possui os dados acumulados até Fevereiro do ano corrente; e assim sucessivamente.

REDES

O Ceará lidera o ranking dos estados exportadores do setor de redes, e no primeiro quadrimestre de 2018, as vendas externas alcançaram a cifra de US\$ 646,7 mil. Os principais compradores responsáveis por esse crescimento são Alemanha, França e Dinamarca, que juntos correspondem a mais de 70% dos produtos vendidos externamente pelo setor.

No âmbito das importações, foram comprados do exterior US\$ 10,3 mil, sendo US\$ 9,7 mil do mercado Dinamarquês.

TABELA 1: BALANÇA COMERCIAL DE REDES DO CEARÁ NO ACUMULADO DO ANO

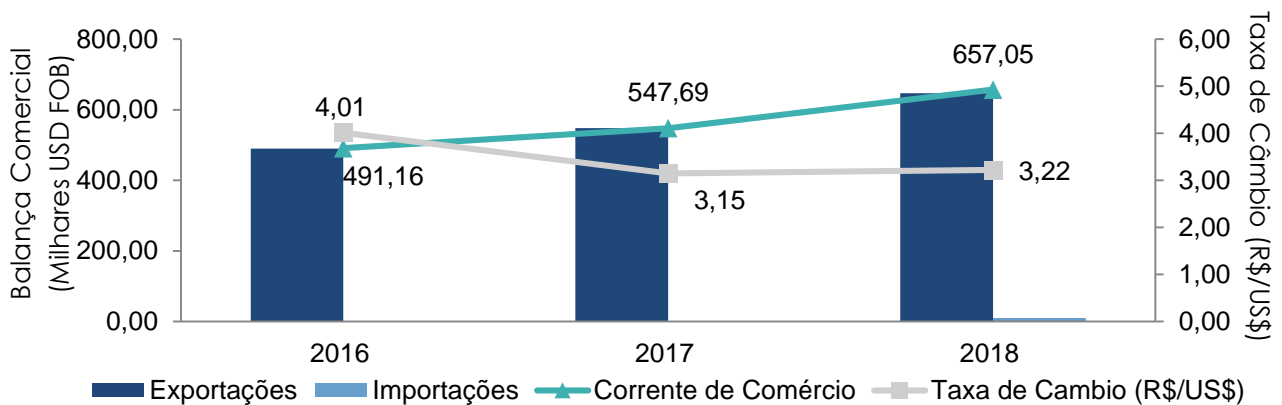
Ano	Exportações (US\$ FOB)	Variação (%)	Importações (US\$ FOB)	Variação (%)	Saldo Comercial (US\$)	Variação (%)
2016	490.282	*	881	*	489.401	*
2017	547.686	11,7 ▲	-	100,0 ▼	547.686	11,9 ▲
2018	646.697	18,1 ▲	10.357	*	636.340	16,2 ▲

Observação: (*) Não se aplica.

Fonte: SECEX/MDIC

Elaboração: Centro Internacional de Negócios/FIEC

GRÁFICO 1: RELAÇÃO ENTRE O COMÉRCIO EXTERIOR DE REDES DO CEARÁ E O CÂMBIO NO ACUMULADO DO ANO

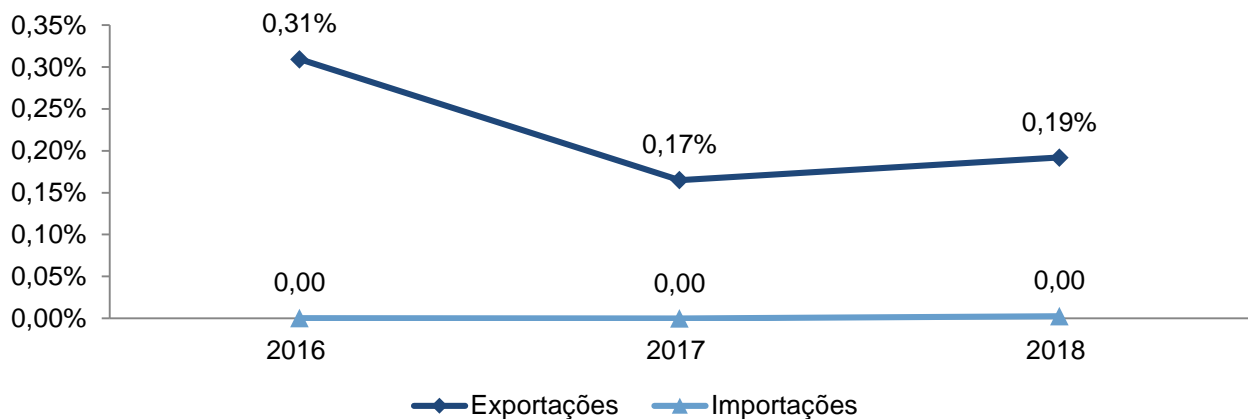


Observação: Valores em de Exportações/Importações/Corrente de Comércio em USD Milhões FOB.

Fonte: SECEX/MDIC

Elaboração: Centro Internacional de Negócios/FIEC

GRÁFICO 2: PARTICIPAÇÃO DE REDES NA BALANÇA COMERCIAL DO CEARÁ NO ACUMULADO DO ANO



ESPECIAL SETORIAL

REDES

Fonte: SECEX/MDIC

Elaboração: Centro Internacional de Negócios/FIEC

TABELA 2: EXPORTAÇÕES CEARENSES DE REDES POR PRODUTO NO ACUMULADO DO ANO				
NCM	Produto	2018 (US\$ FOB)	2017 (US\$ FOB)	Variação (%)
5608.90.00	Redes de malhas com nós, de outras matérias têxteis	580.171	471.526	23,0 ▲
6306.90.00	Outros artigos para acampamento, outros encerados e toldos	53.914	65.733	18,0 ▼
5608.19.00	Outras redes confeccionadas de matérias têxteis sintéticas ou artificiais	12.612	10.427	21,0 ▲
Demais Produtos		-	-	*
Total		646.697	547.686	18,1 ▲

Fonte: SECEX/MDIC

Elaboração: Centro Internacional de Negócios

TABELA 3: IMPORTAÇÕES CEARENSES DE REDES POR PRODUTO NO ACUMULADO DO ANO				
NCM	Produto	2018 (US\$ FOB)	2017 (US\$ FOB)	Variação (%)
5608.90.00	Redes de malhas com nós, etc, de outras matérias têxteis	9.677	-	*
5608.19.00	Outras redes confeccionadas de matérias têxteis sintéticas ou artificiais	680	-	*
Total		10.357	-	*

Observações: (*) Não se aplica | (-) Não houve registro.

Fonte: SECEX/MDIC

Elaboração: Centro Internacional de Negócios

TABELA 4: EXPORTAÇÕES CEARENSES DE REDES
POR PAÍS DE DESTINO NO ACUMULADO DO ANO

País	2018 (US\$ FOB)	2017 (US\$ FOB)	Variação (%)
Alemanha	286.025	324.533	11,9 ▼
França	109.114	20.892	422,3 ▲
Dinamarca	74.456	67.724	9,9 ▲
Estados Unidos	46.787	36.764	27,3 ▲
Costa Rica	44.921	0	* ▲
Demais Países	85.394	97.773	12,7 ▼
Total	646.697	547.686	18,1 ▲

Observações: (*) Não se aplica | (-) Não houve registro.

Fonte: SECEX/MDIC

Elaboração: Centro Internacional de Negócios

TABELA 5: IMPORTAÇÕES CEARENSES DE REDES
POR PAÍS DE ORIGEM NO ACUMULADO DO ANO

País	2018 (US\$ FOB)	2017 (US\$ FOB)	Variação (%)
Dinamarca	9.677	-	*
China	680	-	*
Total	10.357	-	*

Observações: (*) Não se aplica | (-) Não houve registro.

Fonte: SECEX/MDIC

Elaboração: Centro Internacional de Negócios

ESPECIAL SETORIAL

REDES

TABELA 6: FLUXO DE COMÉRCIO DE REDES
POR UNIDADE FEDERATIVA NO ACUMULADO DO ANO

UF	Exportações			Importações		
	2018 (US\$ FOB)	2017 (US\$ FOB)	Variação (%)	2018 (US\$ FOB)	2017 (US\$ FOB)	Variação (%)
CE	646.697	547.686	18,1 ▲	10.357	-	*
SP	115.048	150.808	23,7 ▼	467.547	446.072	4,8 ▲
PR	105.753	3.696	2.761,3 ▲	71.877	89.969	20,1 ▼
PB	87.170	21.651	302,6 ▲	-	12.704	100,0 ▼
BA	17.715	56.158	68,5 ▼	-	59.205	100,0 ▼
RS	3.675	9.400	60,9 ▼	159.328	54.756	191,0 ▲
SC	425	-	*	415.513	128.188	224,1 ▲
RJ	105	43.327	99,8 ▼	17.507	14.929	17,3 ▲
MG	97	278	65,1 ▼	45.288	12.199	271,2 ▲
PE	-	475	100,0 ▼	25.089	73.679	65,9 ▼
PA	-	-	*	206.503	71.456	189,0 ▲
AM	-	-	*	31.568	5.676	456,2 ▲
RN	-	-	*	425	1.804	76,4 ▼
Op. Especiais	11.702	11.432	2,4 ▲	-	-	*
Total	988.387	866.448	14,1 ▲	1.593.781	975.529	63,4 ▲

Observações: (1) Mercadoria Nacionalizada, reimportação e zona não declarada | (*) Não se aplica | (-) Não houve registro.

Fonte: SECEX/MDIC

Elaboração: Centro Internacional de Negócios



CIN

Centro Internacional de Negócios
do Ceará



Sistema

FIEC



/CinFIEC



www.cin-ce.org.br