

# SONDAGEM DA CONSTRUÇÃO

Informativo da Federação das Indústrias do Estado do Ceará

Ano 02 • Número 16 • Maio de 2018 • [www.sfipec.org.br](http://www.sfipec.org.br)

MÊS DE REFERÊNCIA: **ABRIL**

## NÍVEL DE ATIVIDADE DO SETOR DA CONSTRUÇÃO CEARENSE SOFRE QUEDA EM ABRIL

Em abril de 2018, o índice de evolução do nível de atividade da indústria da construção cearense marcou 44,9 pontos, evidenciando diminuição da produção em relação ao mês anterior. Este resultado é corroborado pelo nível de atividade efetivo, o qual se encontra abaixo do usual para o período, registrando 37 pontos no mês. No Brasil, os respectivos índices registraram 46,9 e 35,3, também indicando queda na atividade. Ademais, o número de empregados também registra queda, com índice marcando 40,3, valor menor que o registrado a nível nacional, 44,6.

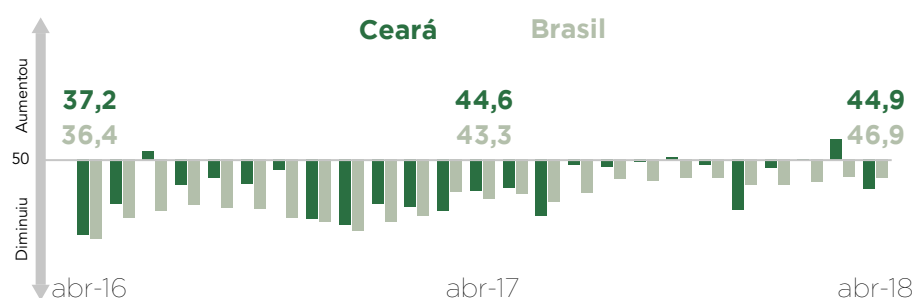
No que se refere às perspectivas para os próximos seis meses, os industriais cearenses continuam confiantes. O indicador referente a perspectiva de novos empreendimentos e serviços foi de 55,1 pontos no Ceará e 54,7 no

Brasil, e o de compra de insumos e matérias primas registrou 53,8 pontos no Ceará e 53,3 pontos no Brasil. Porém, apesar das expectativas positivas para os próximos seis meses, o setor de construção cearense apresentou índice de intenção de investimento de 34,1 pontos, uma diminuição de 3,2 pontos com relação ao mês anterior. Vale frisar que os valores apresentados nesta sondagem não incluem os efeitos da greve dos caminhoneiros sobre a atividade econômica e expectativas da indústria de construção cearense.

Essas foram as principais conclusões da pesquisa Sondagem Industrial da Construção realizada pelo Núcleo de Economia e Estratégia da Federação das Indústrias do Estado do Ceará – FIEC, em parceria com a Confederação Nacional da Indústria – CNI.

**ENTENDA OS INDICADORES DE DIFUSÃO:** O indicador de difusão da sondagem industrial varia entre 0 e 100 pontos. A linha de 50 pontos indica estabilidade. Predominância de respostas dos itens “aumento” e “aumento acentuado” levam o indicador acima dos 50 pontos. Por outro lado, indicadores abaixo desta linha indicam maior contingente de empresários apontando “queda” ou “queda acentuada” como respostas.

### Evolução do nível de atividade<sup>1</sup>



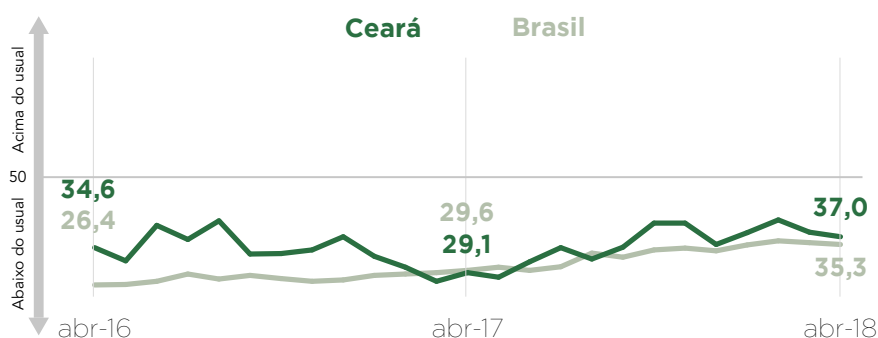
Em abril o índice do nível de atividade marcou 44,9 pontos no Ceará, mostrando diminuição da produção na indústria da construção em relação ao mês anterior. Já no Brasil, o índice registrou 46,9 pontos, indicando queda da atividade industrial.

Fonte: Núcleo de Economia e Estratégia da FIEC

<sup>1</sup> Indicador varia no intervalo de 0 a 100. Valores acima de 50 indicam aumento da produção frente ao mês anterior



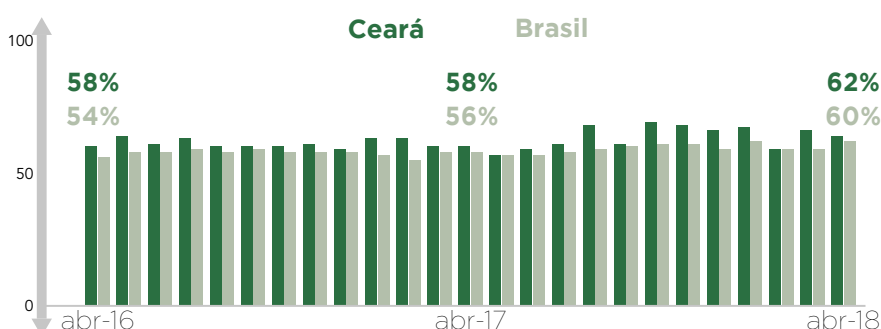
## Nível de atividade efetivo em relação ao usual<sup>2</sup>



Fonte: Núcleo de Economia e Estratégia da FIEC

O nível de atividade da indústria da construção cearense está abaixo do usual para o período, registrando 37 pontos em abril. O índice nacional apresentou uma marca ainda menor, 35,3 pontos. Isto indica que a produção industrial está operando abaixo do normal para o período.

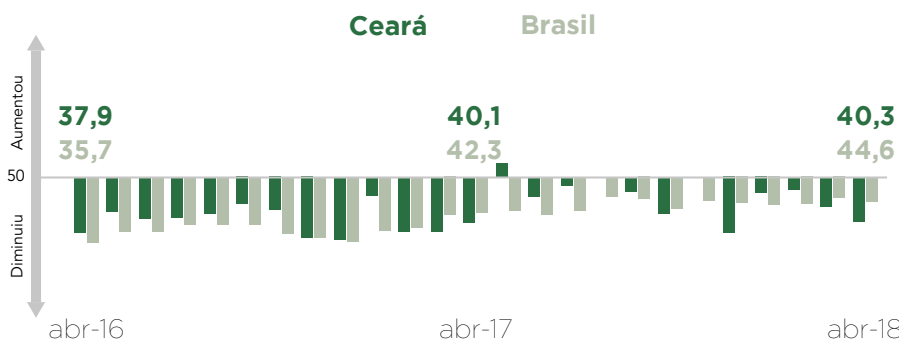
## Utilização da Capacidade de Operação (UCO)



Fonte: Núcleo de Economia e Estratégia da FIEC

A utilização da capacidade de operação em abril atingiu 62% no estado, redução de 2% referente ao mês passado, enquanto no Brasil esse percentual foi de 60%. Observa-se que a recuperação do percentual, em comparação ao ano anterior, ocorre de maneira mais expressiva no Ceará.

## Evolução do número de empregados<sup>4</sup>



Fonte: Núcleo de Economia e Estratégia da FIEC

Em abril, o indicador de difusão do número de empregados evidencia novamente diminuição do número de funcionários na indústria da construção cearense, marcando 40,3 pontos, indicando fechamento de postos de trabalho. No Brasil, o índice apresentou 44,6 pontos, evidenciando cenário semelhante.

2 Indicadores variam de 0 a 100. Valores maiores que 50 pontos indicam utilização da capacidade instalada acima do usual para o mês.

3 Indicador varia no intervalo de 0 a 100. Valores acima de 50 indicam estoque efetivo acima do planejado.

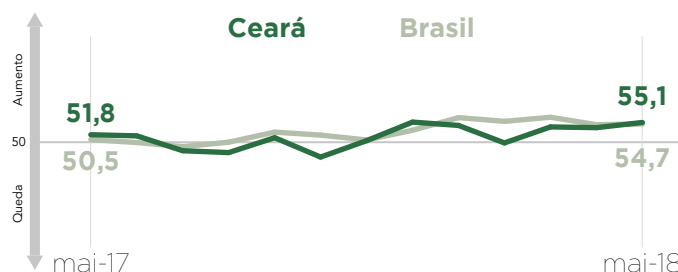
4 Indicador varia no intervalo de 0 a 100. Valores acima de 50 indicam aumento do número de empregados frente ao mês anterior.



## EXPECTATIVAS<sup>5</sup>

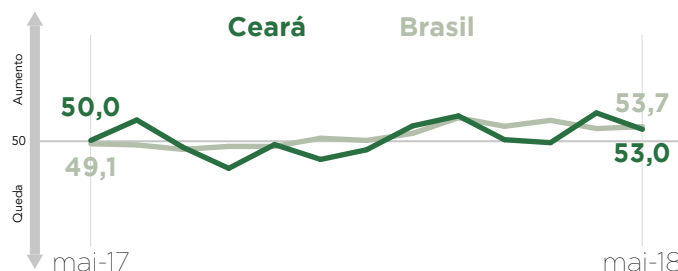
### Nível de atividade

No mês de maio, as expectativas quanto ao nível de atividade apontaram 55,1 e 54,7 pontos para o Ceará e Brasil, respectivamente, revelando que os empresários do setor estão confiantes quanto ao aumento da produção para os próximos seis meses.



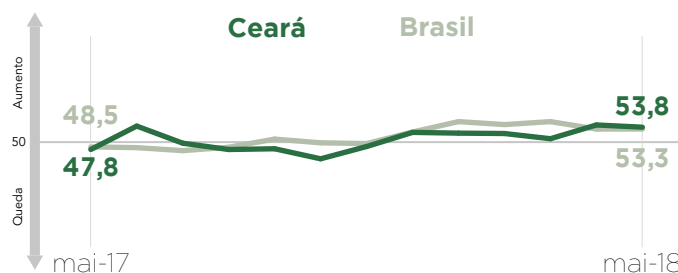
### Novos empreendimentos e serviços

Os empresários do setor seguem esperando que os próximos seis meses sejam de aumento em relação à novos empreendimentos e serviços. O indicador de expectativas marcou 53 pontos no Ceará. Já no Brasil, o índice foi de 55,4 pontos, indicando expectativa similar.



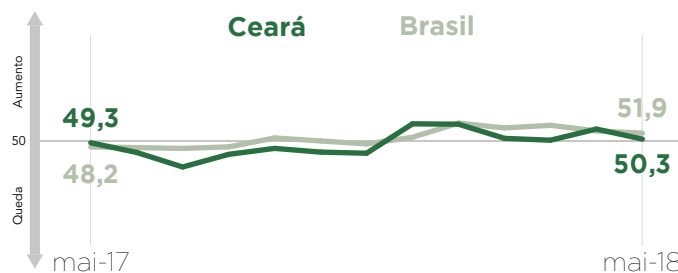
### Compra de insumos e matérias primas

As perspectivas referentes às compras de insumos e matérias primas para os próximos seis meses continuam mantendo-se acima da linha de 50 pontos, evidenciando expectativas positivas entre os industriais da construção cearense. Os resultados foram 53,8 pontos, localmente, e 53,3 pontos a nível nacional.



### Número de empregados

Os empresários da indústria da construção esperam estabilidade quanto a contratação de funcionários nos próximos seis meses, com o índice marcando 50,3 pontos no Ceará e 51,9 pontos no Brasil.

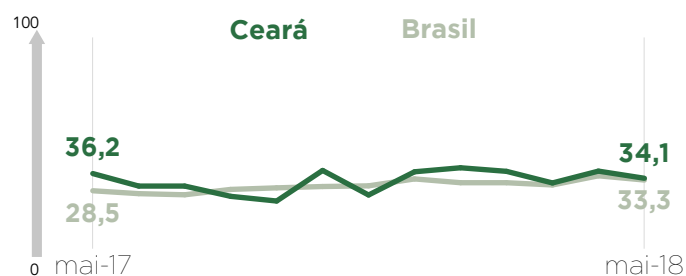


<sup>5</sup> Referente ao mês de coleta do questionário: Maio



## Intenção de investimento<sup>6</sup>

Numa escala de 0 a 100 pontos onde quanto maior o índice, maior a propensão a investir, o setor de construção do Ceará obteve índice de intenção de investimento de 34,1 pontos em maio (diminuição de 3,2 pontos em relação ao mês anterior). No Brasil, o indicador marcou 33,3 pontos (diminuição de 1,9 pontos).



<sup>6</sup> Referente ao mês de coleta do questionário: Maio

**SONDAGEM INDUSTRIAL** - Publicação mensal da FIEC | Núcleo de Economia e Estratégia | Equipe Técnica | Autores: Lana Karolina Reis, Antônio Soares Martins Neto, Guilherme Muchale e Gabriel Pires Ribeiro | Antônio Marto Pinheiro Júnior, Camilla Nascimento Santos, Melissa Marques, Rodrigo de Oliveira e Sávio Medeiro Viana | Endereço: Av. Barão de Studart, 1980 - Térreo. 60120-901 – Fortaleza / CE | Telefone: (85) 3421-5495 | Autorizada a reprodução desde que citada a fonte.