

Mês de referência: Agosto 2021

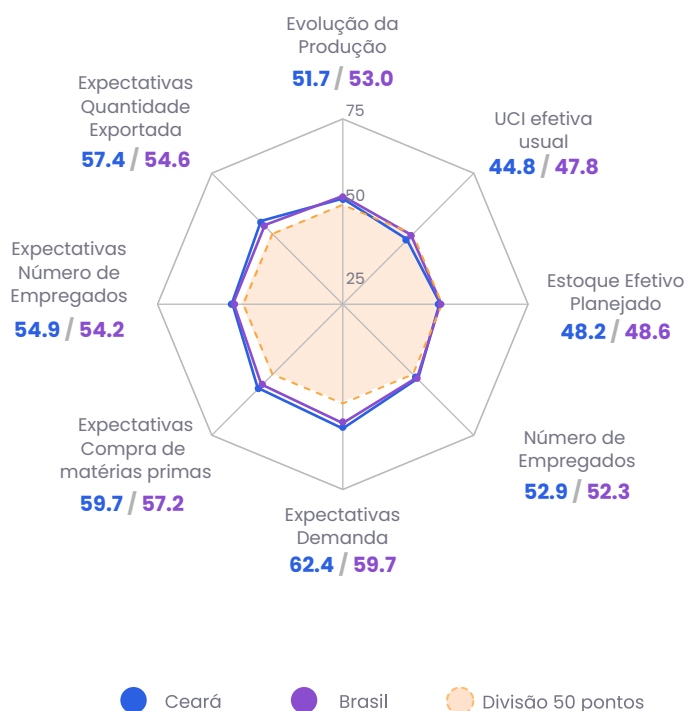
Sondagem Industrial



Produção e emprego do setor industrial seguem em alta

A indústria cearense apresentou crescimento em agosto, frente ao mês anterior, resultando no terceiro mês consecutivo de expansão da **Produção**. Outros indicadores também revelam o bom ritmo de crescimento industrial, como o aumento do **Número de Empregados e Estoques Efetivos**, que reduziu e seguiu abaixo do planejado, sugerindo aumento na demanda acima do esperado pelos empresários. Tais resultados positivos podem ser associados ao aumento da **UCI** nos meses anteriores, o que possibilitou essa expansão produtiva atual, ainda que o indicador no período corrente tenha sofrido certa retração. A nível nacional, os indicadores mostram crescimento na produção e no emprego, estabilidade nos estoques e leve queda na UCI, na comparação com o mês anterior. Dessa forma, ainda que a indústria mantenha certa expansão, existem sinais de estabilização, especialmente diante do ambiente de incertezas do país, com aumento contínuo da inflação, elevação dos custos de aquisição de matérias-primas, entre outros fatores, que se traduzem como entraves para o crescimento sustentado da economia.

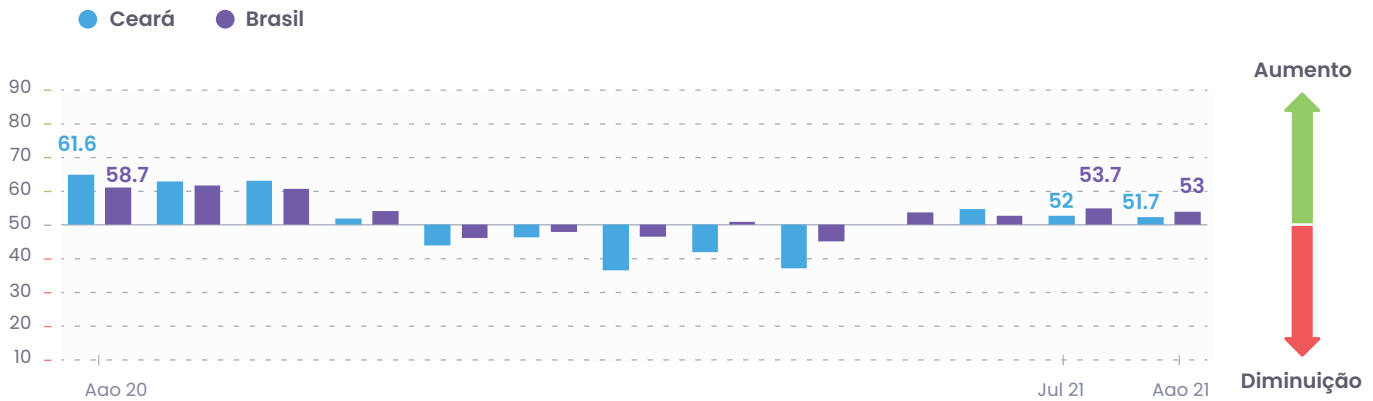
Mesmo diante de tal cenário, as expectativas dos empresários do setor industrial seguem otimistas, para os próximos seis meses, ainda que se tenha observado redução em todos os indicadores para o Brasil. O Ceará apresentou resultado similar ao do país, com exceção da propensão a investir que se revelou crescente para o estado.



Indicador varia no intervalo de 0 a 100. Valores na área branca estão acima de 50 pontos e indicam crescimento/otimismo frente ao mês anterior. Valores na área laranja estão abaixo dos 50 pontos e indicam queda/pessimismo.

Evolução da produção

Ago 2020 - Ago 2021

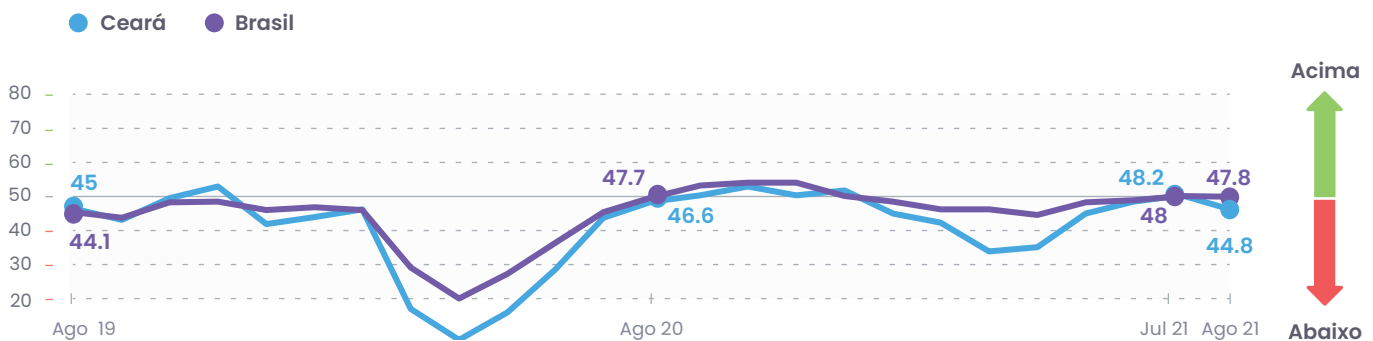


Valores acima de 50 indicam aumento na produção frente ao mês anterior. Valores abaixo de 50 pontos indicam queda da produção frente ao mês anterior. Quanto mais distante dos 50 pontos, maior e mais disseminada é a variação.

Em agosto, a produção industrial cearense e brasileira mantiveram o ritmo de crescimento, frente ao mês anterior, contudo desaceleraram 0,3 e 0,7 pontos, respectivamente. Analisando por porte, os resultados evidenciam que as grandes e pequenas empresas puxaram o indicador geral no Ceará, uma vez que pontuaram 52,1 e 53,1, respectivamente. Por outro lado, as empresas de porte médio apresentaram retração frente ao mês anterior, atingindo 49,1 pontos.

Utilização da capacidade instalada (efetiva/usual)

Ago 2019 - Ago 2021

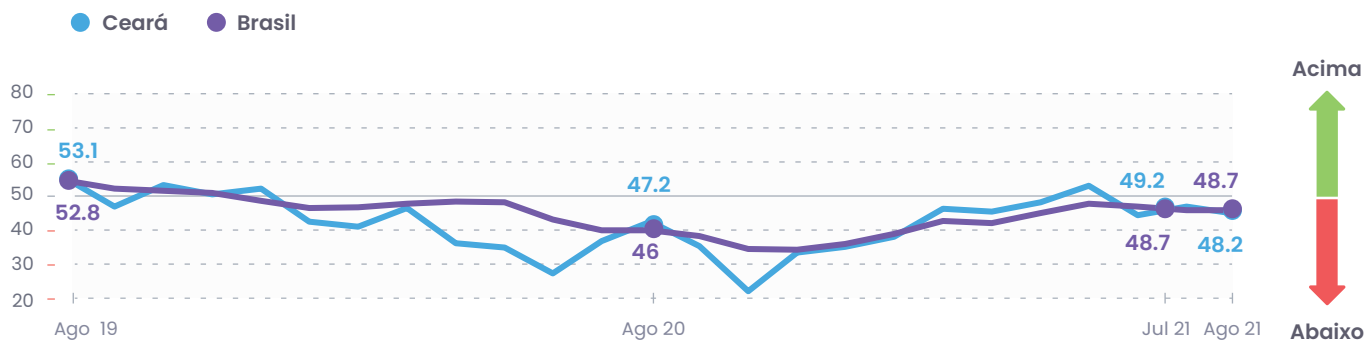


Valores acima de 50 pontos indicam utilização da capacidade acima da usual para o mês. Valores abaixo de 50 pontos indicam utilização da capacidade abaixo da usual para o mês. Quanto mais distante dos 50 pontos, maior e mais disseminada é a diferença para o usual do mês.

A Utilização da Capacidade Instalada (UCI) efetiva continuou inferior à usual, em agosto, tanto no Ceará quanto no Brasil. No caso do estado, evidenciou-se queda de 3,4 pontos comparado ao mês anterior, enquanto no país a retração foi de 0,2 pontos. Na análise por portes, o destaque no Ceará foi a relevante queda do indicador entre as grandes empresas, saindo de 51,1 pontos no mês de julho para 45,8 pontos em agosto.

Estoques (efetivo/planejado)

Ago 2019 - Ago 2021

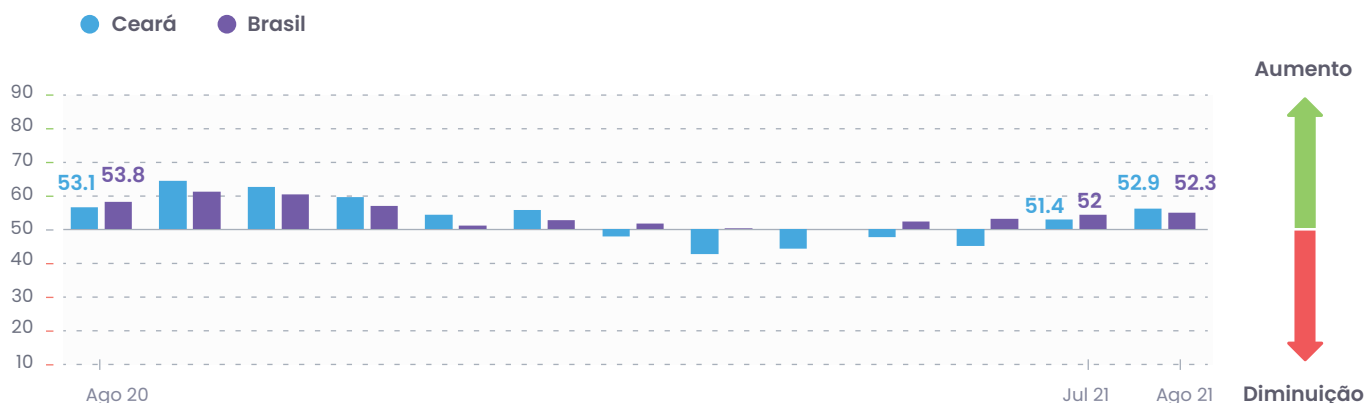


Valores acima de 50 pontos indicam crescimento do estoque efetivo acima do planejado. Valores abaixo de 50 pontos indicam queda do estoque efetivo abaixo do planejado. Quanto mais distante dos 50 pontos, maior é a distância do planejado.

Os estoques efetivos prosseguem abaixo do planejado pelo terceiro mês consecutivo no Ceará, atingindo a marca de 48,2 pontos e retraindo 1 ponto no comparativo com julho. No Brasil, o nível de estoque efetivo também seguiu abaixo do planejado, mas se manteve no mesmo patamar observado no mês anterior, com 48,7 pontos.

Evolução do número de empregados

Ago 2020 - Ago 2021



Valores acima de 50 indicam aumento no emprego frente ao mês anterior. Valores abaixo de 50 pontos indicam queda da produção frente ao mês anterior. Quanto mais distante dos 50 pontos, maior e mais disseminada é a variação.

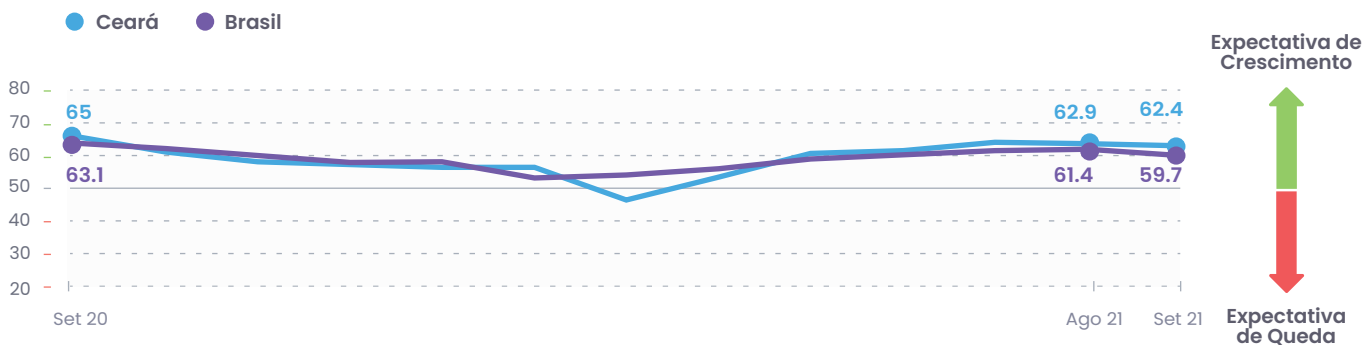
No mês de agosto, o indicador de emprego cresceu, frente ao mês anterior, sendo o segundo mês consecutivo de expansão no Ceará e o quarto no Brasil. O crescimento foi maior e mais disseminado do que no mês anterior, alcançando 52,9 e 52,3 pontos no estado e no país, respectivamente. Cabe mencionar que as empresas de grande porte foram as principais responsáveis por tal desempenho, atingindo o patamar de 56,3 pontos, enquanto as pequenas e médias empresas revelaram queda nesse indicador, com 47,6 e 49,1 pontos, nesta ordem.

Expectativas

Para os próximos seis meses, as expectativas do industrial cearense e brasileiro permaneceram otimistas, com todos os indicadores atingindo a marca superior aos 50 pontos. Contudo, os cinco indicadores apresentaram desaceleração no país, enquanto no estado apenas o indicador de intenção de investimento obteve crescimento. Observa-se ainda que, de uma forma geral, o empresariado cearense está com maiores expectativas do que o brasileiro, uma vez que a pontuação do estado foi superior em todos os indicadores.

Demanda

Set 2020 - Set 2021

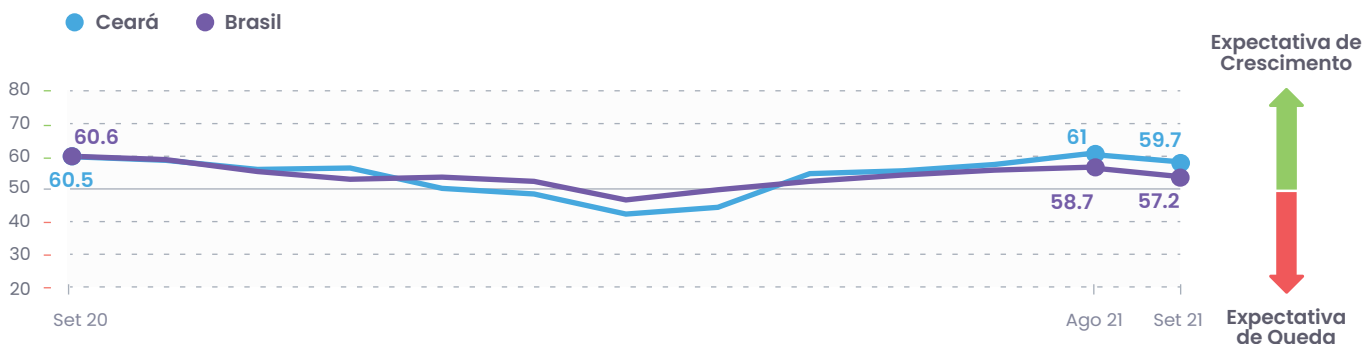


Valores acima de 50 pontos indicam expectativa de crescimento. Valores abaixo de 50 pontos indicam expectativa de queda. Quanto mais distante dos 50 pontos, maior e mais disseminada é a variação esperada.

Para a demanda, as expectativas do setor industrial são positivas, mas com um pequeno recuo do otimismo dos empresários cearenses em 0,5 pontos e dos empresários brasileiros em 1,7 pontos. Apesar da queda em ambos os indicadores, as expectativas se mantêm elevadas: 62,4 e 59,7 pontos para o Ceará e Brasil, respectivamente. Destaca-se que o recorte por porte das empresas revela que as empresas de grande porte (63,5) encontram-se, de certa forma, mais otimistas do que as de pequeno (60,5) e médio porte (61,2).

Compra de matérias-primas

Set 2020 - Set 2021

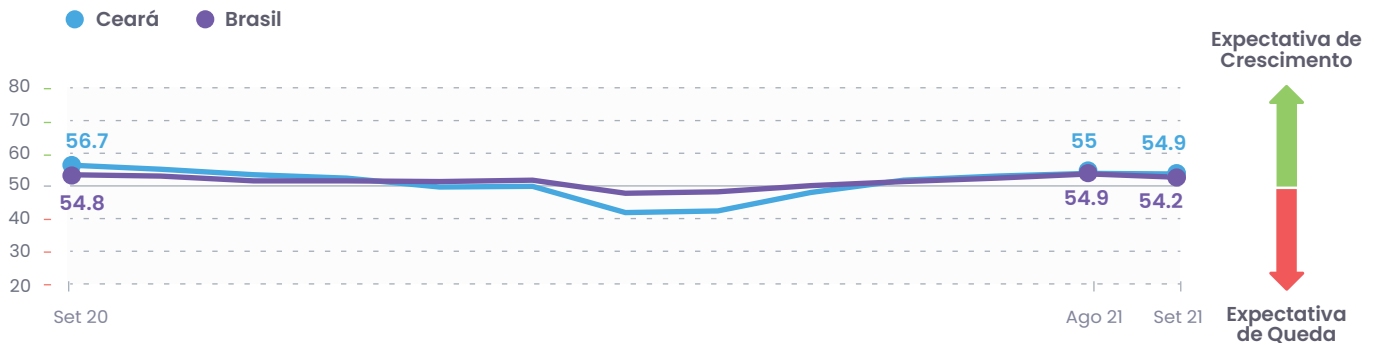


Valores acima de 50 pontos indicam expectativa de crescimento. Valores abaixo de 50 pontos indicam expectativa de queda. Quanto mais distante dos 50 pontos, maior e mais disseminada é a variação esperada.

No que tange a aquisição de matérias-primas, as expectativas se mantêm positivas para o empresariado cearense e brasileiro, com o indicador pontuando 59,7 e 57,2, respectivamente. No entanto, acompanhando a desaceleração da expectativa da demanda, houve uma retração do indicador de compra de matérias-primas na ordem de 1,3 pontos no Ceará e 1,5 pontos no Brasil.

Número de Empregados

Set 2020 – Set 2021

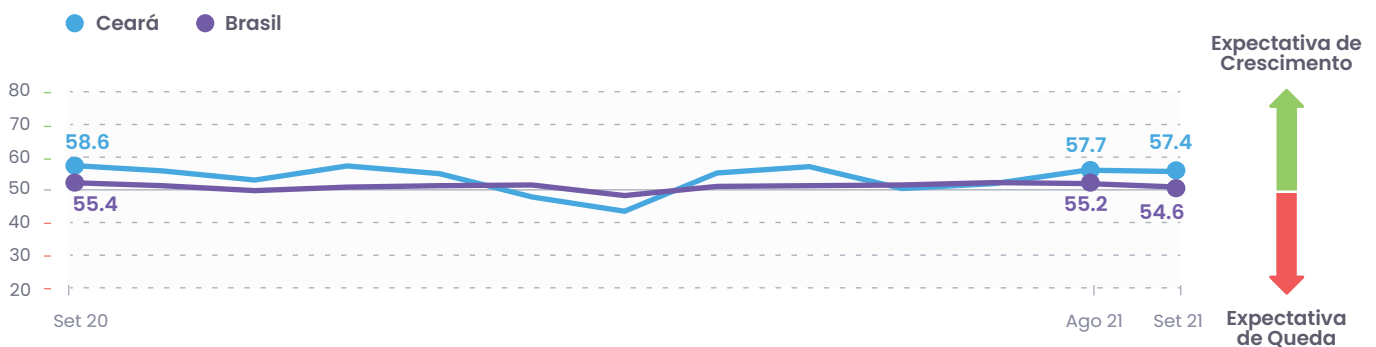


Valores acima de 50 pontos indicam expectativa de crescimento. Valores abaixo de 50 pontos indicam expectativa de queda. Quanto mais distante dos 50 pontos, maior e mais disseminada é a variação esperada.

A contratação de funcionários na indústria, para os próximos seis meses, também é esperada pelos empresários cearenses e brasileiros, entretanto houve uma ligeira queda no indicador de 0,1 no Ceará e 0,7 no Brasil. Na análise por porte, somente as empresas de médio porte reduziram as expectativas de contratação, mas seguem otimistas com o crescimento do emprego.

Quantidade exportada

Set 2020 – Set 2021

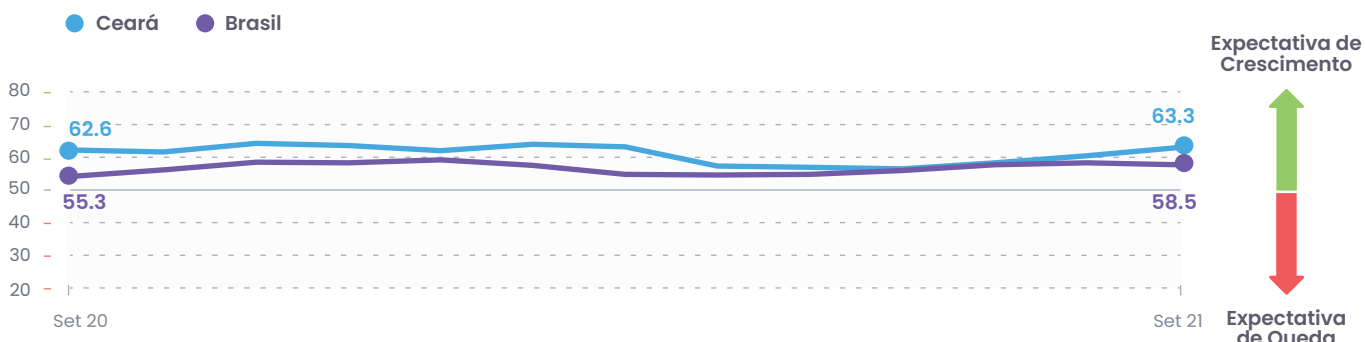


Valores acima de 50 pontos indicam expectativa de crescimento. Valores abaixo de 50 pontos indicam expectativa de queda. Quanto mais distante dos 50 pontos, maior e mais disseminada é a variação esperada.

As expectativas com relação à quantidade exportada continuam otimistas, favorecida, em partes, pela desvalorização do real. No país, o indicador atingiu a marca de 54,6 pontos, enquanto no estado o indicador marcou 57,4 pontos. No entanto, os empresários cearenses revelaram um otimismo menor de 0,3 pontos e os brasileiros de 0,6 pontos, na comparação com o resultado do mês anterior.

Intenção de Investimentos

Set 2020 – Set 2021



Indicador varia no intervalo de 0 a 100. Quanto maior o índice, maior a propensão a investir da indústria.

A intenção de investimento do industrial cearense foi o único indicador a se elevar frente ao mês anterior. O estado atingiu a marca de 63,3 pontos, maior pontuação desde março de 2021, resultando em um aumento de 2,2 pontos em comparação com o mês anterior. No caso do Brasil, ocorreu redução de 0,5 pontos, mas o país ainda se encontra com o indicador elevado, marcando 58,5 pontos.

A diferença da propensão a investir de acordo com os portes das empresas é grande. A maior propensão a investir vem das empresas de grande porte, com pontuação de 72,9 pontos, seguido das empresas de médio (56 pontos) e pequeno porte (44,4 pontos).

Resumo

Total	Evolução na Produção			UCI Efetiva-Usual			Evolução do número de empregados			Estoque Efetivo-Planejado			Estoques de produtos finais (evolução)		
	ago/20	jul/21	ago/21	ago/20	jul/21	ago/21	ago/20	jul/21	ago/21	ago/20	jul/21	ago/21	ago/20	jul/21	ago/21
Indústria geral	61,6	52	51,7	46,6	48,2	44,8	53,1	51,4	52,9	47,2	49,2	48,2	43,2	46,8	47,5
Por porte															
Pequeno	62,1	48,3	53,2	49,1	41,4	42,7	64	60	47,6	49,1	47,4	46,9	47,4	45,2	50,0
Médio	55,4	52	49,1	53,6	47	44,0	71	72	49,1	50	53	51,0	39,4	47,7	47,9
Grande	63,6	53,4	52,1	43,2	51,1	45,8	78	78	56,3	55,7	52,3	47,6	50	51,3	46,4

Expectativa para os próximos seis meses

Total	Demanda			Compra de Matéria-Prima			Quantidade Exportada			Nº de Empregos			Investimento		
	set/20	ago/21	set/21	set/20	ago/21	set/21	set/20	ago/21	set/21	set/20	ago/21	set/21	set/20	ago/21	set/21
Indústria geral	60,7	62,9	62,4	59,9	61	59,7	57,6	57,7	57,4	55,8	55	54,9	62,1	61,1	63,3
Por porte															
Pequeno	58,7	58,6	60,5	53,8	57,8	56,5	56,3	62,5	60,7	52,9	50,9	51,6	47,1	37,9	44,4
Médio	59,2	59	61,2	57,5	57	61,2	50	55,6	52,8	52,5	54	51,7	58,3	56	56
Grande	62	65,9	63,5	63	63,6	60,4	60,9	56,7	57,8	58	56,8	57,3	69	71,6	72,9

Essas foram as principais conclusões da pesquisa Sondagem da Indústria, realizada pelo Observatório da Indústria da Federação das Indústrias do Estado do Ceará – FIEC, em parceria com a Confederação Nacional da Indústria – CNI. Leia também as sondagens especiais sobre o acesso a insumos e matéria-prima¹ e planejamento e execução do investimento² do industrial cearense.

1 <https://www.observatorio.ind.br/publicacao/1351/detalhe>

2 <https://www.observatorio.ind.br/publicacao/1334/detalhe>



Especificações técnicas

Perfil da amostra (Ceará)

84 empresas, sendo 31 pequeno porte, 29 médio porte e 24 de grande porte.

Perfil da amostra (Brasil)

1929 empresas, sendo 779 pequeno porte, 671 médio porte e 479 de grande porte.

Período da coleta

1 a 14 de Agosto de 2021


Documento concluído em Setembro de 2021.




Veja mais

Mais informações como dados setoriais, regionais, edições anteriores e painéis interativos em: www.observatorio.ind.br

 [observatoriodaindustria](https://www.linkedin.com/company/observatoriodaindustria)

 [observatoriodaindustria](https://www.instagram.com/observatoriodaindustria)

Acesse nossas publicações em formato digital, utilizando o QR Code ao lado.



Sondagem Industrial

Publicação mensal da FIEC | Observatório da Indústria | Equipe Técnica | Autores: Luisa Ramos, Rayssa Costa e Elton Freitas | Amanda Sousa, Cíntia Brito, David Guimarães, Eduarda Mendonça, Pamella Nogueira, Paola Fernandes | Endereço: Av. Barão de Studart, 1980 – 2º andar. 60120-901 – Fortaleza / CE | Telefone: (85) 3421-5495 | Autorizada a reprodução desde que citada a fonte.