

Mês de referência: Agosto 2021

Sondagem da Construção



Federação das Indústrias do Estado do Ceará
PELO FUTURO DA INDÚSTRIA

OBSERVATÓRIO DA INDÚSTRIA

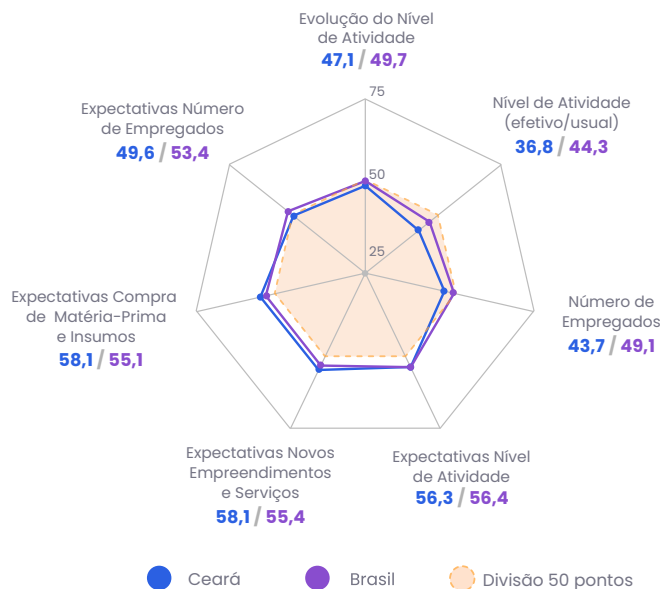


Construção cearense volta a apresentar retração no emprego

Em agosto, o setor de construção cearense apresentou retração relevante no **Emprego**, com o indicador marcando 43,7 pontos. Além disso, foi observado contração nos indicadores de **Evolução do Nível de Atividade** e **Nível de Atividade (Efetivo/Usual)**. Por outro lado, a **Utilização de Capacidade Operacional (UCO)** apresentou crescimento no Ceará. Ademais, os resultados para o Brasil foram similares aos do Estado, com exceção do **Nível de Atividade (Efetivo/Usual)**, que se manteve estável no país.

No que diz respeito às **Expectativas** para os próximos seis meses, os resultados para o Ceará foram, de certa forma, otimistas sinalizados pela maioria dos indicadores estar acima dos 50 pontos – apesar da desaceleração em comparação ao mês anterior. Além da retração observada na **Intenção de Investimentos**, outro indicador que chamou atenção por seu resultado negativo foi o de **Número de Empregados**, demonstrando que existem expectativas dos empresários por novos desligamentos.

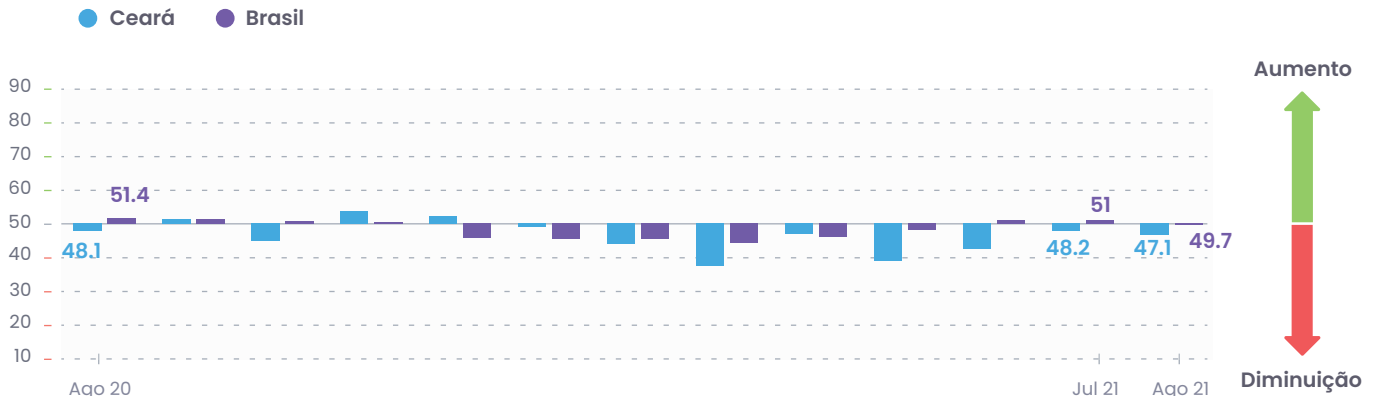
Cabe mencionar que, em agosto, o Ceará foi responsável pela segunda maior alta no país com relação aos custos de construção, segundo o Índice Nacional da Construção Civil (INCC/Sinapi). Tal resultado foi motivado, em grande medida, pela elevação de preços na parcela de mão-de-obra, que foi influenciado pelos reajustes que foram previstos em convenção coletiva, segundo o IBGE. Em vista disso, os resultados observados nesta pesquisa no que tange ao emprego, podem estar relacionados a tal fator.



Indicador varia no intervalo de 0 a 100. Valores na área branca estão acima de 50 pontos e indicam crescimento/otimismo frente ao mês anterior. Valores na área laranja estão abaixo dos 50 pontos e indicam queda/pessimismo.

Evolução do nível de atividade

Ago 2020 - Ago 2021

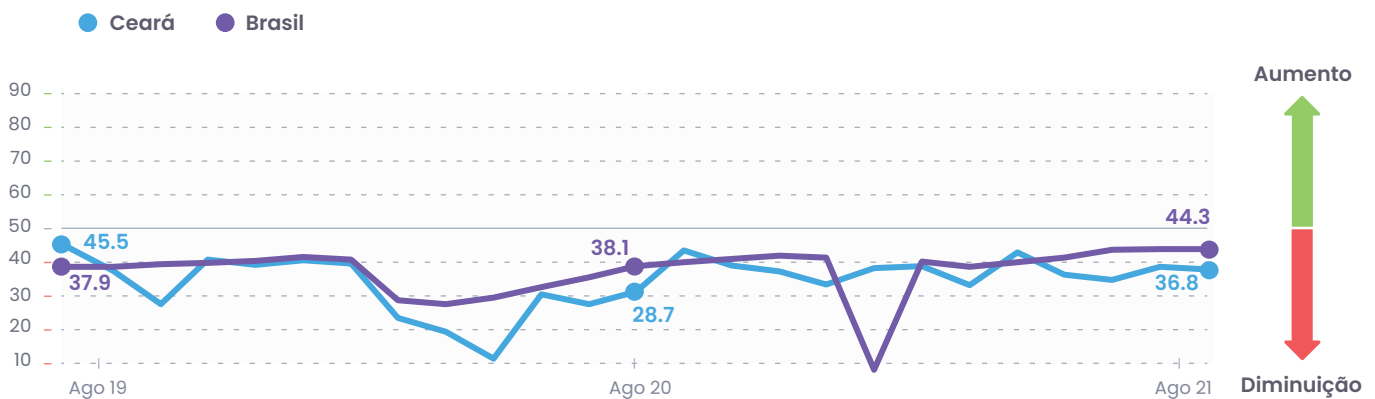


Indicador varia no intervalo de 0 a 100. Valores acima de 50 indicam aumento da produção frente ao mês anterior

A **Evolução do Nível de Atividade** permaneceu em queda, no Ceará, marcando 47,1 pontos no mês de referência. Em comparação a julho, houve variação negativa de 1,1 pontos, demonstrando maior recuo na produção. A nível nacional, apesar dos últimos dois meses revelarem crescimento, o indicador registrou queda e marcou 49,7 pontos.

Nível de atividade (efetivo/usual)

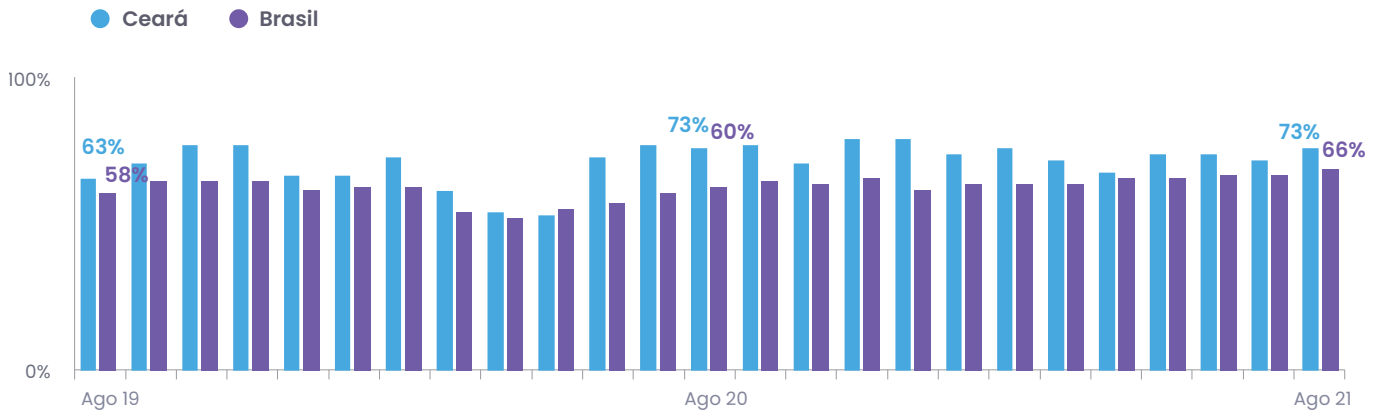
Ago 2020 - Ago 2021



O **Nível de Atividade Efetivo** continua apresentando resultados abaixo do usual, tanto à nível estadual quanto nacional, assinalando 36,8 e 44,3 pontos, respectivamente. Comparado ao mês anterior, o Ceará registrou queda de 1,1 pontos, enquanto o Brasil obteve leve crescimento de 0,1 pontos, demonstrando estabilidade.

Utilização da capacidade de operação (UCO)

Ago 2020 - Ago 2021

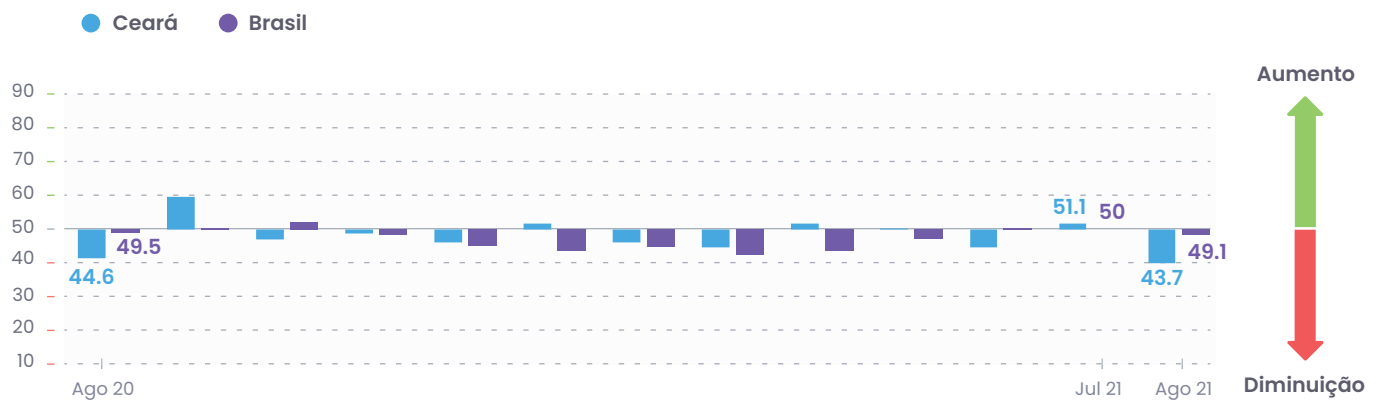


Valores acima de 50 pontos indicam crescimento do estoque efetivo acima do planejado. Valores abaixo de 50 pontos indicam queda do estoque efetivo abaixo do planejado. Quanto mais distante dos 50 pontos, maior é a distância do planejado.

A **Utilização da Capacidade de Operação (UCO)** no Ceará atingiu 73%, apresentando aumento de 4 pontos percentuais (p.p.) em comparação a julho de 2021. No Brasil, o indicador apresentou taxa de 66%, assinalando crescimento de 2 p.p. O resultado é 6 p.p. acima do explicitado no mesmo período do ano anterior.

Número de empregados

Ago 2020 - Ago 2021



Indicador varia no intervalo de 0 a 100. Valores acima de 50 indicam aumento de empregados frente ao mês anterior.

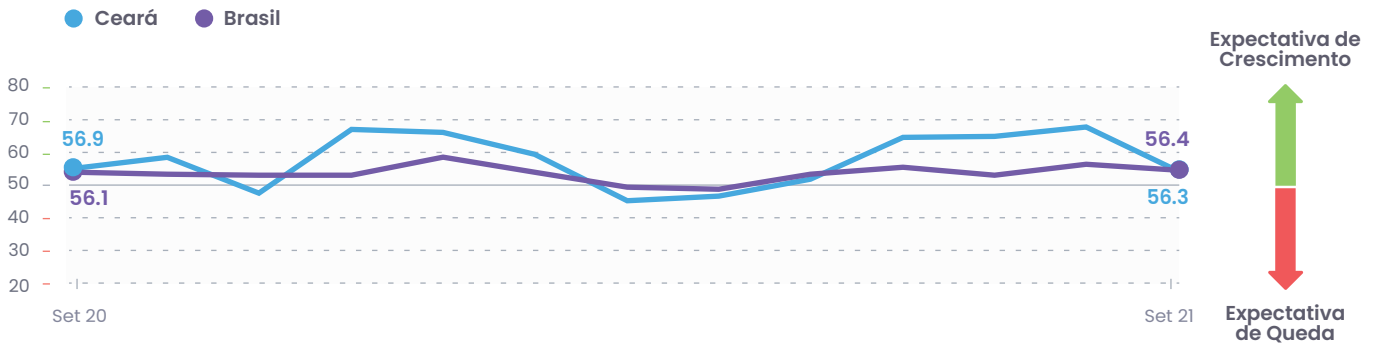
O **Número de Empregados** da construção cearense voltou a cair em agosto, ficando na marca de 43,7 pontos e apresentando queda significativa de 7,4 pontos no indicador, na comparação com o mês anterior. Com relação ao país, o número de empregos também registrou queda, atingindo a marca de 49,1 pontos.

Expectativas

As expectativas da construção cearense para os próximos seis meses, em sua maioria, foram otimistas. Com exceção do **Números de Empregados** e da **Intenção de Investimento**, que não apresentaram expectativas de crescimento, os demais indicadores denotaram resultados positivos, ainda que o otimismo tenha se reduzido.

Nível de atividade

Set 2020 - Set 2021

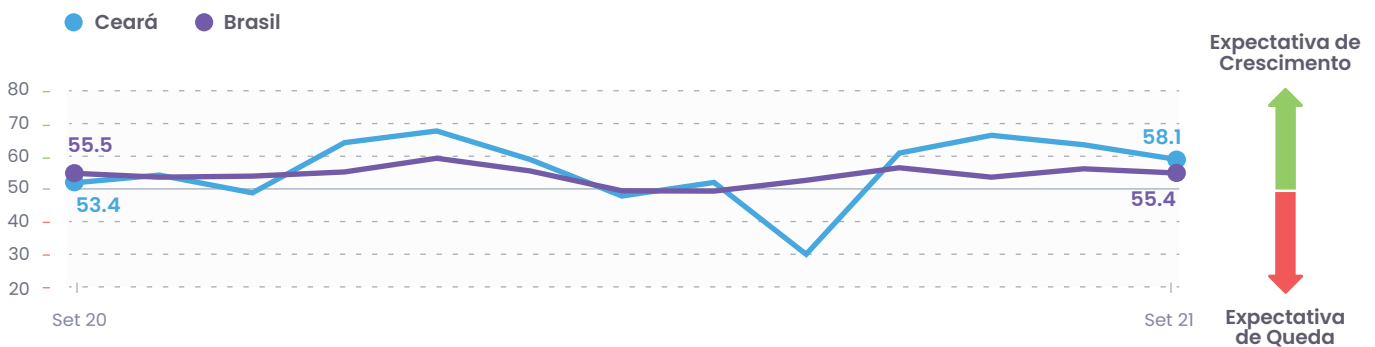


Valores acima de 50 pontos indicam expectativa de crescimento. Valores abaixo de 50 pontos indicam expectativa de queda. Quanto mais distante dos 50 pontos, maior e mais disseminada é a variação esperada.

As expectativas sobre o **Nível de Atividade** continuam otimistas, tanto no Ceará quanto no Brasil, com o indicador assinalando 56,3 pontos e 56,4 pontos, respectivamente. Entretanto, a confiança dos empresários reduziu-se, tendo em vista a queda observada no indicador de 9,2 pontos no Estado e de 1,3 pontos no país.

Novos empreendimentos e serviços

Set 2020 - Set 2021

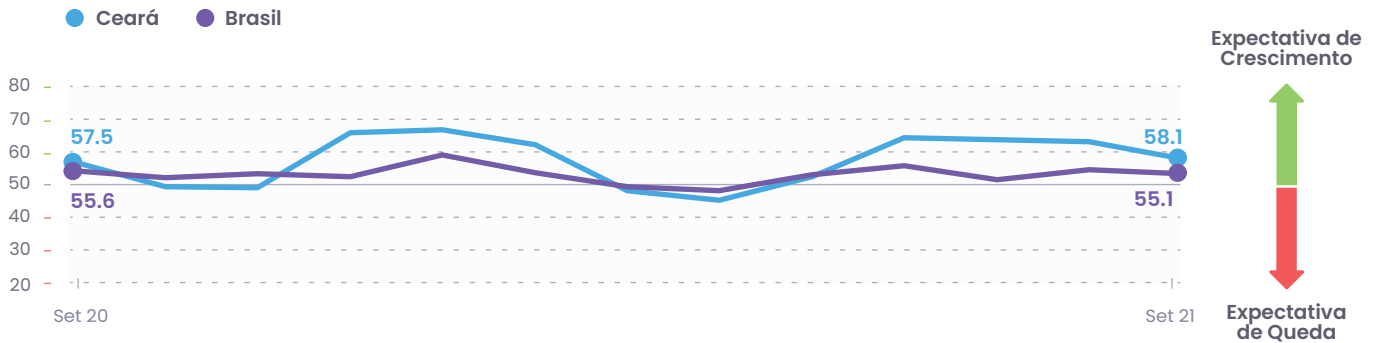


Valores acima de 50 pontos indicam expectativa de crescimento. Valores abaixo de 50 pontos indicam expectativa de queda. Quanto mais distante dos 50 pontos, maior e mais disseminada é a variação esperada.

O indicador das expectativas por **Novos Empreendimentos e Serviços** continuam otimistas para os próximos seis meses, marcando 58,1 e 55,4 pontos para o Ceará e Brasil, respectivamente. Contudo, o resultado cearense continua no terceiro mês consecutivo de retração, apontando 2,9 pontos em comparação com o mês de agosto. A nível nacional, as expectativas retraíram 0,9 pontos.

Compra de matérias-primas e insumos

Set 2020 – Set 2021

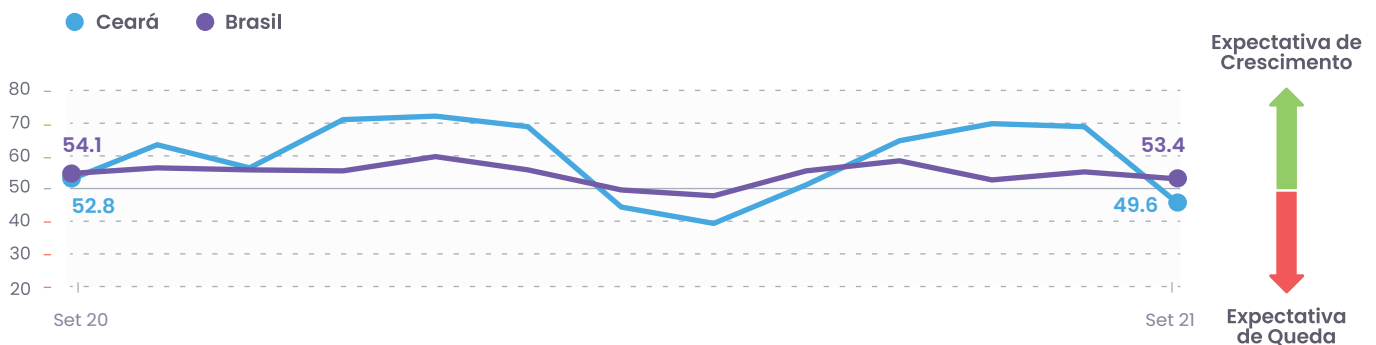


Valores acima de 50 pontos indicam expectativa de crescimento. Valores abaixo de 50 pontos indicam expectativa de queda. Quanto mais distante dos 50 pontos, maior e mais disseminada é a variação esperada

O indicador relativo à **Compra de Matérias-Primas e Insumos** também permanece otimista, mantendo-se acima dos 50 pontos tanto no Ceará quanto no Brasil. Apesar do indicador para o Estado apresentar retração de 3,4 pontos, a expectativa do empresário cearense continua alta (58,1 pontos). Quanto ao País, a expectativa do empresário nacional diminuiu 0,8 pontos frente ao mês passado e chegou a 55,1 pontos.

Número de empregados

Set 2020 – Set 2021

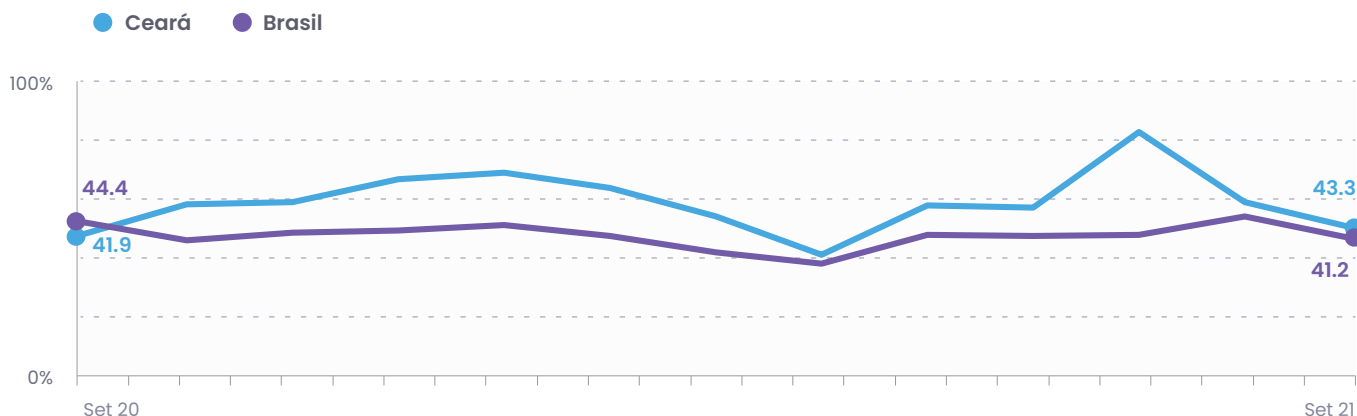


Valores acima de 50 pontos indicam expectativa de novas contratações. Valores abaixo de 50 pontos indicam expectativa de novos desligamentos.

Para o **Número de Empregados** no setor da construção cearense, o indicador ficou abaixo da linha de 50 pontos, sugerindo expectativas de novos desligamentos pelos empresários do Estado. Comparado ao mês anterior, a queda observada foi de 11,9 pontos. Por outro lado, o empresariado brasileiro do setor permanece otimista, com 53,4 pontos, apesar da retração de 1 ponto, frente ao mês anterior.

Intenção de Investimentos

Set 2020 – Set 2021



Quanto maior o índice, maior a propensão a investir da indústria

O indicador de **Intenção de Investimentos** marcou 43,3 pontos, no Ceará. É o segundo mês consecutivo de queda, demonstrando que os empresários cearenses da construção estão menos propensos a investir. Tal tendência também foi verificada no Brasil, uma vez que o indicador nacional registrou recuo de 4,2 pontos e marcou 41,2 pontos.

Total	Nível de atividade comparado ao mês anterior			Nível de atividade em relação ao usual			Número de empregados comparado ao mês anterior			Utilização da Capacidade Operação - UCO (%)		
	ago/20	jul/21	ago/21	ago/20	jul/21	ago/21	ago/20	jul/21	ago/21	ago/20	jul/21	ago/21
Indústria geral	48,1	48,2	47,1	28,7	37,9	36,8	44,6	51,1	43,7	73%	69%	73%

Total	Nível de atividade para os próximos seis meses			Compras de insumos e matérias-primas para os próximos seis meses			Novos empreendimentos e serviços para os próximos seis meses			Nº de empregados para os próximos seis meses número de empregados			Intenção de investimento para os próximos seis meses		
	set/20	ago/21	set/21	set/20	ago/21	set/21	set/20	ago/21	set/21	set/20	ago/21	set/21	set/20	ago/21	set/21
Indústria geral	56,9	65,5	56,3	57,8	61,5	58,1	53,4	61	58,1	52,8	61,5	49,6	41,9	48,2	43,3

Indicadores variam no intervalo de 0 a 100. Valores acima de 50 indicam aumento, estoque acima do planejado ou utilização da capacidade instalada acima do usual. Valores abaixo de 50 indicam queda, estoque abaixo do planejado ou utilização da capacidade instalada abaixo do usual. 1 - Empresa com 10 a 49 empregados. 2 - Empresa com 50 a 249 empregados. 3 - Empresa com 250 ou mais empregados.

Essas foram as principais conclusões da pesquisa Sondagem da Construção, realizada pelo Observatório da Indústria da Federação das Indústrias do Estado do Ceará – FIEC, em parceria com a Confederação Nacional da Indústria – CNI. Leia também as sondagens especiais sobre o acesso a insumos e matéria-prima¹ e planejamento e execução do investimento² do industrial cearense.

1 <https://www.observatorio.ind.br/publicacao/1351/detalhe>

2 <https://www.observatorio.ind.br/publicacao/1334/detalhe>



Especificações técnicas

Perfil da amostra (Ceará)

24 empresas, sendo 7 pequeno porte, 13 médio porte e 4 de grande porte.

Perfil da amostra (Brasil)

455 empresas, sendo 172 pequeno porte, 184 médio porte e 99 de grande porte.

Período da coleta

1 a 14 de Agosto de 2021


Documento concluído em Setembro de 2021.




Veja mais

Mais informações como dados setoriais, regionais, edições anteriores e painéis interativos em: www.observatorio.ind.br

 [observatoriodaindustria](https://www.linkedin.com/company/observatoriodaindustria)

 [observatoriodaindustria](https://www.instagram.com/observatoriodaindustria)

Acesse nossas publicações em formato digital, utilizando o QR Code ao lado.



Sondagem da Construção

Publicação mensal da FIEC | Observatório da Indústria | Equipe Técnica | Autores: Cíntia Brito, Rayssa Alexandre Costa e Elton Freitas | Amanda Sousa, Luisa Ramos, David Guimarães, Eduarda Mendonça, Pamella Nogueira, Paola Fernandes | Endereço: Av. Barão de Studart, 1980 – 2º andar. 60120-901 – Fortaleza / CE | Telefone: (85) 3421-5495 | Autorizada a reprodução desde que citada a fonte.