

Mês de referência: Setembro 2021

ICEIÍndice de Confiança
do Empresário Industrial

Confiança do industrial cearense sofre retração em setembro

A confiança do empresário industrial sofreu retração em setembro na comparação com o mês anterior. Apesar disso, as expectativas permaneceram otimistas, tanto a nível nacional quanto a nível estadual. No Ceará, o ICEI apresentou contração de 1,0 ponto frente ao mês anterior, ao passo que registrou 2,7 pontos a menos quando comparado ao mesmo período de 2020. Tal declínio observado no mês foi resultado da queda do indicador de **Expectativas**, cuja retração foi de 1,6 pontos em relação a agosto.

No Brasil, o ICEI denotou queda mais intensa, na ordem de 5,2 pontos frente a agosto e recuo de 3,6 em relação ao ano anterior. Mais especificamente, a contração, no país, ocorreu tanto no indicador de **Expectativas** (-5,2) quanto no indicador de **Condições** (-5,1).

O Boletim Focus corrobora os resultados observados, visto que é possível perceber o arrefecimento do otimismo nos relatórios mais recentes. Para o Produto Interno Bruto, por exemplo, as perspectivas passaram de 5,27 (há 4 semanas) para 5,04 (no último relatório¹), enquanto que, para a inflação (IPCA), as projeções se alteraram de 7,11 para 8,35.

¹ <https://www.bcb.gov.br/content/focus/focus/R20210917.pdf>

ICEI CE
60,5
pontos

▼ -1,0 pontos
mês anterior


▼ -2,7 pontos
mesmo mês
ano anterior

🕒 57,0 pontos
média histórica

Índice de Condições Atuais (CE)



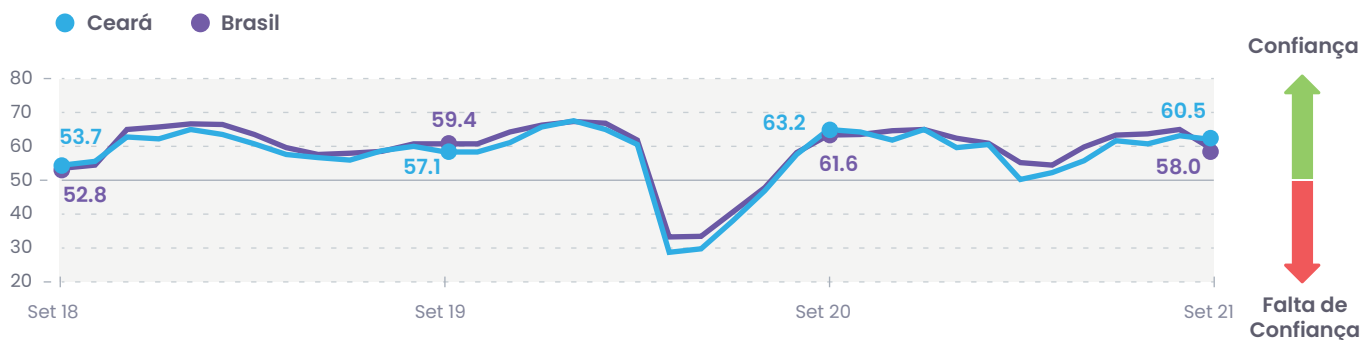
Índice de Expectativas (CE)



Índice de Confiança do Empresário Industrial

Índice de difusão (0 a 100 pontos)*

Set 2018 - Set 2021



*Utilizamos escala de 20 a 80 para privilegiar a visualização, visto que não temos nenhum valor abaixo ou acima desse intervalo na média histórica. Valores acima de 50 pontos indicam confiança do empresário e quanto mais acima de 50 pontos, maior e mais disseminada é a confiança. Valores abaixo de 50 pontos indicam falta de confiança do empresário e quanto mais abaixo de 50 pontos, maior e mais disseminada é a falta de confiança.

Componentes do ICEI

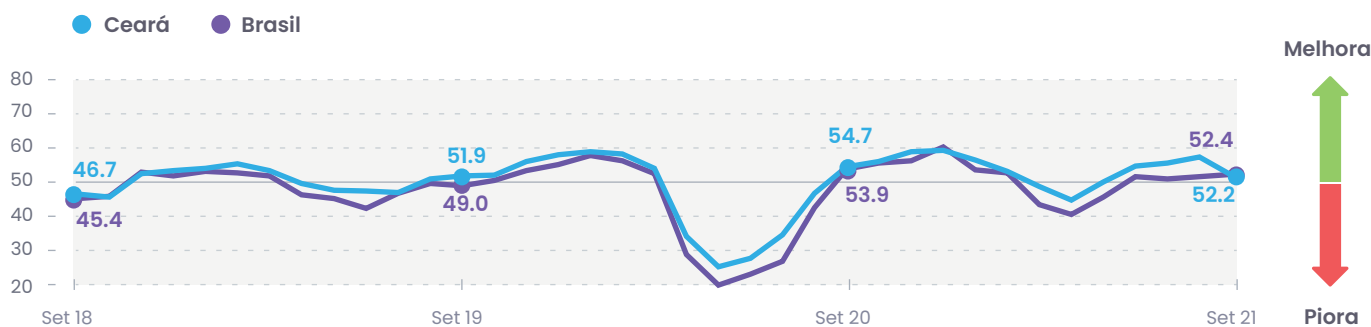
O indicador estadual de **Condições Atuais** continuou a apresentar expansão em setembro, ao registrar aumento de 0,6 ponto comparado ao mês anterior. Já quando comparado ao mesmo período no ano anterior, o empresário encontra-se menos confiante, dado a queda de 1,3 pontos. No Brasil, observou-se um arrefecimento no otimismo, uma vez que foi registrado uma contração de 5,3 pontos frente ao mês anterior. Apesar disso, o indicador permaneceu acima dos 50 pontos, apontando que o industrial nacional segue percebendo melhorias nas condições atuais.

Ao analisar o indicador cearense de **Expectativas**, é possível observar uma redução no otimismo. Quando comparado ao mês imediatamente anterior, o índice apresentou queda de 1,4 pontos, enquanto que, ao ser confrontado com o mesmo período do ano antecedente, o recuo registrado foi ainda mais acentuado (-3,2 pontos). A contração foi apontada em todos os componentes do indicador, mas, sobretudo, no que tange às perspectivas relacionadas a Economia Brasileira, que retraiu 5,4 pontos com relação ao mês anterior. No Brasil, apontou-se o mesmo movimento de retração, apresentando queda de 5,1 pontos quando comparado a agosto.

Índice de Condições Atuais

Índice de difusão (0 a 100 pontos)*

Set 2018 - Set 2021

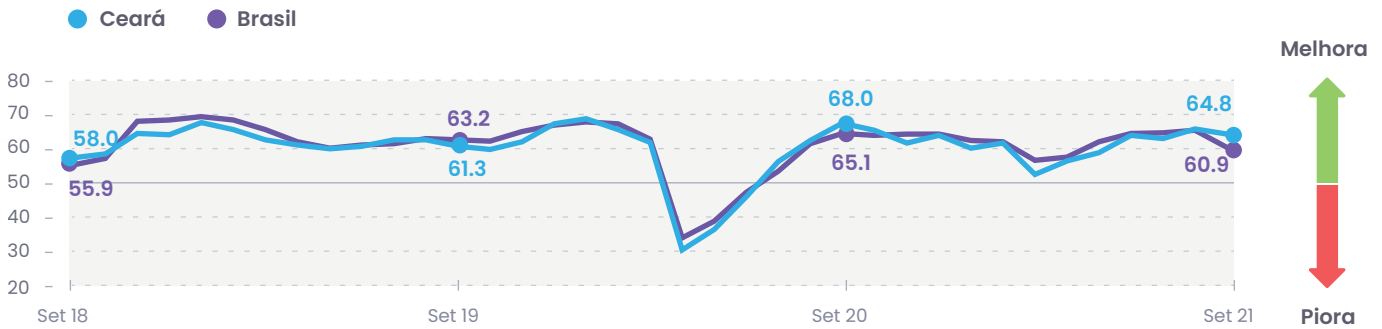


*Utilizamos escala de 20 a 80 para privilegiar a visualização, visto que não temos nenhum valor abaixo ou acima desse intervalo na média histórica. Valores acima de 50 pontos indicam confiança do empresário e quanto mais acima de 50 pontos, maior e mais disseminada é a confiança. Valores abaixo de 50 pontos indicam falta de confiança do empresário e quanto mais abaixo de 50 pontos, maior e mais disseminada é a falta de confiança.

Índice de Expectativas

Índice de difusão (0 a 100 pontos)*

Set 2018 - Set 2021

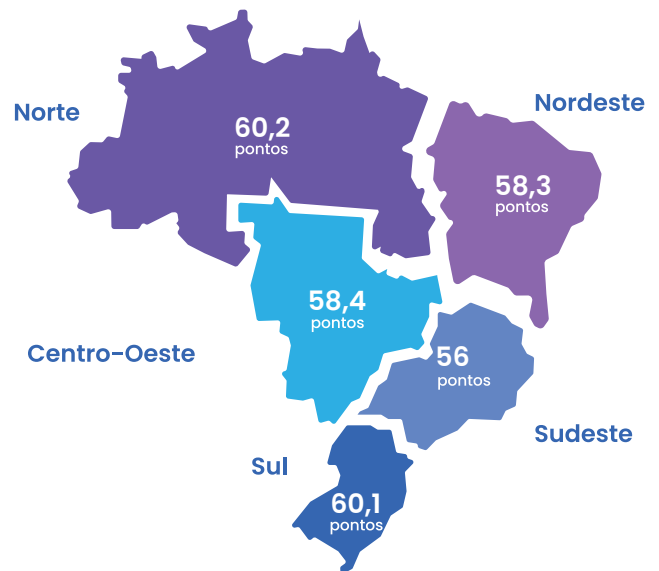


*Utilizamos escala de 20 a 80 para privilegiar a visualização, visto que não temos nenhum valor abaixo ou acima desse intervalo na média histórica. Valores acima de 50 pontos indicam confiança do empresário e quanto mais acima de 50 pontos, maior e mais disseminada é a confiança. Valores abaixo de 50 pontos indicam falta de confiança do empresário e quanto mais abaixo de 50 pontos, maior e mais disseminada é a falta de confiança.

ICEI regional

Revertendo a tendência de crescimento registrada nos meses anteriores, todas as regiões apresentaram queda da confiança no mês de setembro, quando comparado ao período imediatamente anterior. A região Norte apontou a maior retração, ao cair 5,8 pontos, seguida do Sudeste (-4,9), Sul (-4,5), Centro-Oeste (-4,2) e Nordeste (-3,6).

Apesar da contração, todas as regiões permaneceram otimistas. O Norte seguiu como a região mais confiante, ao marcar 60,2 pontos, acompanhado da região Sul, com 60,1 pontos. Em seguida, aparece o Centro-Oeste (58,4), Nordeste (58,3) e, por último, o Sudeste (56).



ICEI por porte

Em setembro, a contração do otimismo foi disseminada em todos os portes. A retração foi observada tanto na comparação com o mês anterior quanto com o mesmo período de 2020.

As empresas de médio porte registraram a queda mais acentuada quando comparado a agosto, decrescendo 2,3 pontos. Já as pequenas (-0,3) e grandes (-0,7) empresas apresentaram contrações mais moderadas.

Na comparação com setembro de 2020, a maior retração foi observada nas empresas de grande porte, com queda de 4,0 pontos, seguida das de pequeno (-1,8 pontos) e de médio porte (-0,6 pontos).

Ceará



Essas foram as principais conclusões do ICEI, realizado mensalmente pelo Observatório da Indústria da Federação das Indústrias do Estado do Ceará (SFIEC) em parceria com a Confederação Nacional da Indústria (CNI). Outros estudos, pesquisas e informações estratégicas estão disponíveis em www.observatorio.ind.br.

Resumo dos resultados

Componentes ICEI

ICEI e seus componentes	Ceará			Brasil		
	set/20	ago/21	set/21	set/20	ago/21	set/21
ICEI	63,2	61,5	60,5	61,6	63,2	58,0
Condições ² atuais com relação à:	26,8	51,8	52,4	54,7	57,5	52,2
Economia Brasileira	22,1	48,8	46,8	49,5	56,2	47,3
Estado	21,7	49,6	48,4	-	-	-
Empresa	29,2	53,3	55,2	57,3	58,1	54,6
Expectativas ³ com relação à:	56,9	66,2	64,8	65,1	66,0	60,9
Economia Brasileira	50,9	63,1	57,7	61,2	63,1	56,0
Estado	51,7	62,5	59,5	-	-	-
Empresa	59,9	67,8	67,9	67,1	67,5	63,4

ICEI por porte de empresa

ICEI por porte de empresa	Ceará			Brasil		
	set/20	ago/21	set/21	set/20	ago/21	set/21
ICEI	63,2	61,5	60,5	61,6	63,2	58,0
Pequeno Porte	58,9	57,4	57,1	59,7	61,7	57,6
Médio Porte	61,2	62,9	60,6	60,8	62,5	58,0
Grande Porte	65,6	62,3	61,6	62,6	62,9	58,0

Nota: 1 - O ICEI e seus componentes variam no intervalo de 0 a 100. Valores acima de 50 indicam empresários confiantes, situação melhor ou expectativa otimista. Valores abaixo de 50 indicam falta de confiança, situação pior ou expectativa pessimista; 2 - Em comparação com os últimos seis meses; 3 - Para os próximos seis meses



Especificações técnicas

Perfil da amostra (Ceará)

108 empresas, sendo 38 pequeno porte, 42 médio porte e 28 de grande porte.

Perfil da amostra (Brasil)

1611 empresas, sendo 951 pequeno porte, 855 médio porte e 578 de grande porte.

Período da coleta

1 a 14 de Setembro de 2021
Documento concluído em Setembro de 2021.




Veja mais

Mais informações como dados setoriais, regionais, edições anteriores e painéis interativos em: www.observatorio.ind.br

 [observatoriodaindustria](https://www.linkedin.com/company/observatoriodaindustria)

 [observatoriodaindustria](https://www.instagram.com/observatoriodaindustria)

Acesse nossas publicações em formato digital, utilizando o QR Code ao lado.



Índice de Confiança do Empresário Industrial (ICEI)

Publicação mensal da FIEC | Observatório da Indústria | Autores: Amanda Sousa, Rayssa Costa e Elton Freitas | Cíntia Brito, David Guimarães, Eduarda Mendonça, Luísa Silva, Paola Fernandes, Pamella Nogueira | Endereço: Av. Barão de Studart, 1980 - 2º andar. 60120-901 - Fortaleza / CE | Telefone: (85) 3421- 5828 | Autorizada a reprodução desde que citada a fonte.