

Mês de referência: Dezembro 2021

ICEIÍndice de Confiança
do Empresário Industrial

Industriais cearenses aumentam otimismo em dezembro

O Índice de Confiança do Empresário Industrial (ICEI) voltou a apresentar expansão do otimismo após três meses seguidos de queda. Nacionalmente, houve um crescimento de 0,7 pontos em relação ao mês anterior, ao passo que no âmbito estadual ocorreu um aumento expressivo de 2,2 pontos, atingindo 58,5 pontos. Tal resultado manteve o patamar de confiança do empresário cearense acima do nível médio do Brasil. Por outro lado, quando comparamos os resultados com o mesmo período do ano anterior, há uma queda significativa na confiança empresarial.

A melhora no índice foi influenciada por uma expansão no indicador de Expectativas, que registrou crescimento no mês de dezembro, e interrompeu uma sequência de três meses de queda no estado. No Ceará, este subíndice atingiu 63 pontos, recuperando parte das perdas ocorridas nos últimos meses. Enquanto isso, no Brasil, o aumento foi de 1,0 ponto levando o indicador ao patamar de 60,1 pontos. Tais resultados sugerem que o empresariado está bastante otimista em relação aos próximos meses.

No que tange o Índice de Condições Atuais, o Ceará registrou leve aumento na confiança em relação ao mês imediatamente anterior, mas se manteve

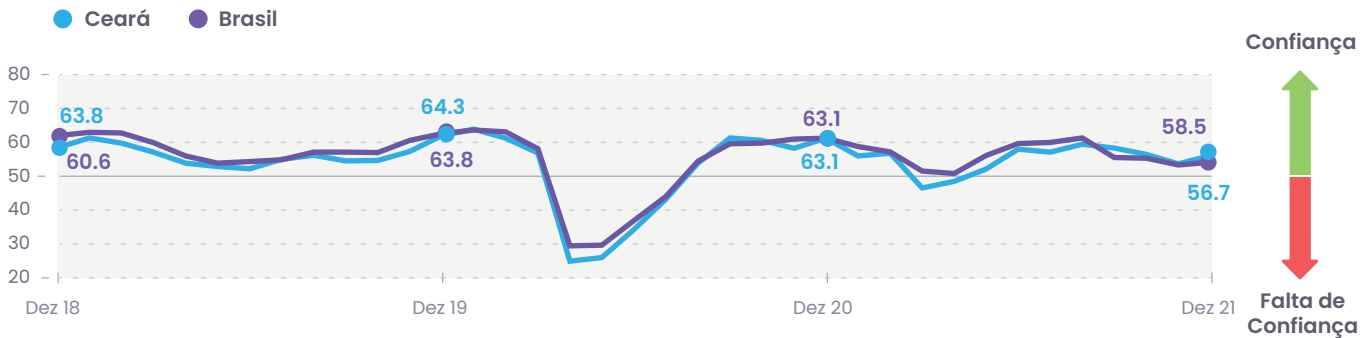


abaixo dos 50 pontos, indicando pessimismo do empresariado frente ao atual cenário. Já no Brasil, observou-se uma estabilidade no indicador quando comparado a novembro ao se manter na linha de 50 pontos. De fato, o quadro nacional atual não é favorável à atividade econômica, com altas taxas de inflação, aumento do câmbio, elevado desemprego, além de uma piora recente do quadro epidemiológico

Índice de Confiança do Empresário Industrial

Índice de difusão (0 a 100 pontos)*

Dez 2018 – Dez 2021



*Utilizamos escala de 20 a 80 para privilegiar a visualização, visto que não temos nenhum valor abaixo ou acima desse intervalo na média histórica. Valores acima de 50 pontos indicam confiança do empresário e quanto mais acima de 50 pontos, maior e mais disseminada é a confiança. Valores abaixo de 50 pontos indicam falta de confiança do empresário e quanto mais abaixo de 50 pontos, maior e mais disseminada é a falta de confiança.

Componentes do ICEI

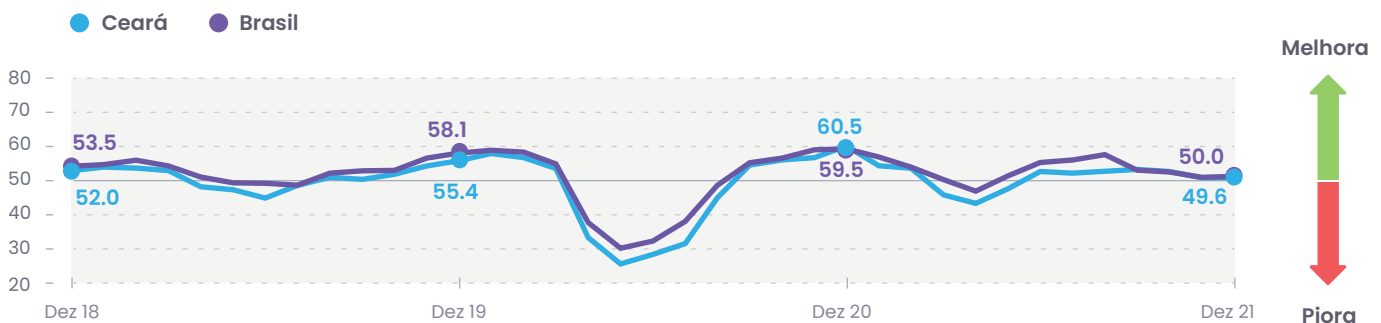
O **Índice de Confiança do Empresário Industrial (ICEI)** seguiu apresentando otimismo em dezembro, tanto a nível nacional quanto a nível estadual. No Ceará, verificou-se um crescimento de 2,2 pontos frente ao mês imediatamente anterior, no Brasil, o quadro de expansão também foi observado, apesar de mais tímido (+ 0,7 pontos). Por outro lado, em comparação ao mesmo período do ano anterior, houve queda significativa em ambos, ocorrendo de forma mais acentuada no âmbito nacional (-6,4 pontos).

O Índice de **Condições Atuais** no Ceará voltou a exibir pessimismo, ao situar-se abaixo dos 50 pontos pelo segundo mês seguido. Já no Brasil, o indicador se manteve estável em relação ao mês imediatamente anterior. Por outro lado, as **Expectativas** seguiram demonstrando otimismo ao registrar expansão, tanto no Brasil quanto no Ceará. Tais resultados sugerem que, apesar da insatisfação em relação a situação atual, o empresariado mantém perspectivas positivas para o futuro.

Índice de Condições Atuais

Índice de difusão (0 a 100 pontos)*

Dez 2018 – Dez 2021

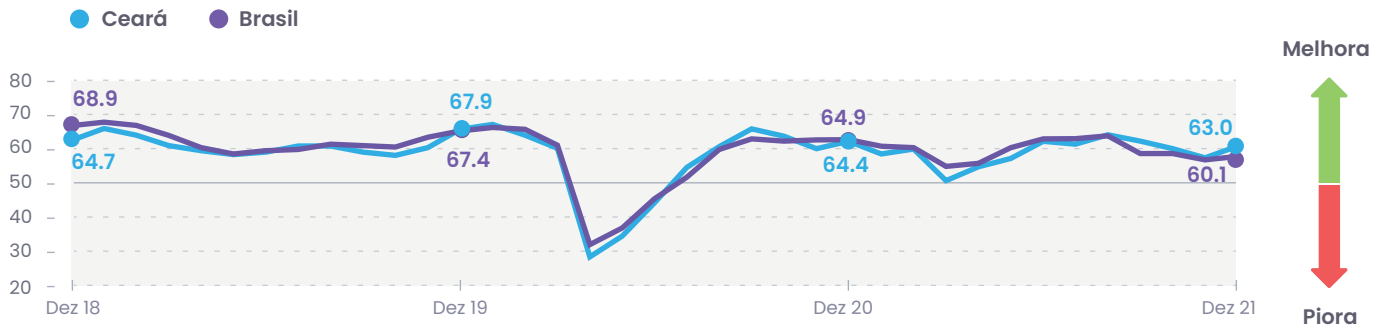


*Utilizamos escala de 20 a 80 para privilegiar a visualização, visto que não temos nenhum valor abaixo ou acima desse intervalo na média histórica. Valores acima de 50 pontos indicam confiança do empresário e quanto mais acima de 50 pontos, maior e mais disseminada é a confiança. Valores abaixo de 50 pontos indicam falta de confiança do empresário e quanto mais abaixo de 50 pontos, maior e mais disseminada é a falta de confiança.

Índice de Expectativas

Índice de difusão (0 a 100 pontos)*

Dez 2018 - Dez 2021

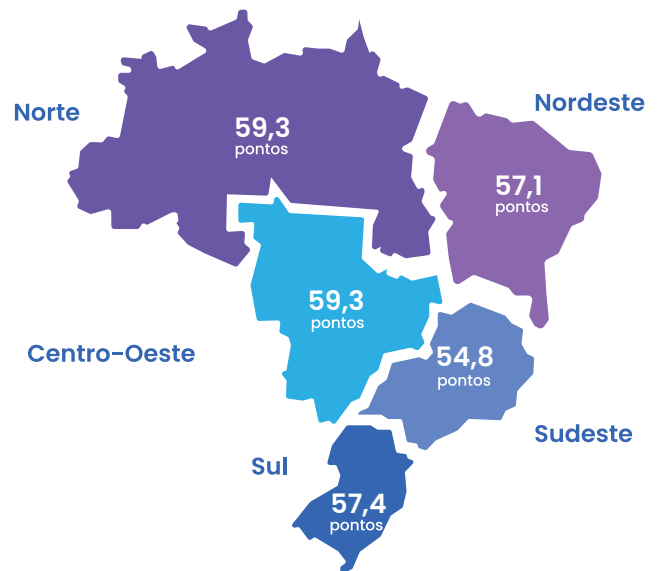


*Utilizamos escala de 20 a 80 para privilegiar a visualização, visto que não temos nenhum valor abaixo ou acima desse intervalo na média histórica. Valores acima de 50 pontos indicam confiança do empresário e quanto mais acima de 50 pontos, maior e mais disseminada é a confiança. Valores abaixo de 50 pontos indicam falta de confiança do empresário e quanto mais abaixo de 50 pontos, maior e mais disseminada é a falta de confiança.

ICEI regional

Em relação ao índice de confiança por região, todas revelaram crescimento frente ao mês anterior. A maior expansão foi observada no Centro-Oeste com +1,8 pontos, seguido do Norte (+1,5 pontos), Sudeste (+1,2 pontos), Sul (+1,0 pontos) e, por fim, o Nordeste (+0,2 pontos).

Em dezembro, a região Norte voltou a apresentar o melhor desempenho do país no índice de confiança, junto ao Centro-Oeste, ambas marcando 59,3 pontos. A região Sudeste, por outro lado, evidenciou o pior resultado ao registrar 54,8 pontos.



ICEI por porte

No que tange o índice de confiança do empresário por porte, todos os três níveis analisados apresentaram crescimento em relação ao mês imediatamente anterior. De maneira mais detalhada, as pequenas empresas apresentaram o menor crescimento (+0,7 pontos) ao passo que as grandes empresas registraram o maior (+ 3,1 pontos).

Por fim, com relação ao mesmo período no ano anterior, todos os portes denotaram um menor nível de confiança. As pequenas empresas apresentaram a menor variação (-1,0 pontos), enquanto as grandes empresas apontaram um maior declínio (-6,1 pontos).

Ceará



Essas foram as principais conclusões do ICEI, realizado mensalmente pelo Observatório da Indústria da Federação das Indústrias do Estado do Ceará (SFIEC) em parceria com a Confederação Nacional da Indústria (CNI). Outros estudos, pesquisas e informações estratégicas estão disponíveis em www.observatorio.ind.br.

Resumo dos resultados

Componentes ICEI

ICEI e seus componentes	Ceará			Brasil		
	dez/20	nov/21	dez/21	dez/20	nov/21	dez/21
ICEI	63,1	56,3	58,5	63,1	56,0	56,7
Condições ² atuais com relação à:	60,5	49,5	49,6	59,5	49,7	50,0
Economia Brasileira	57,6	45,7	43,5	56,8	44,3	45,3
Estado	57,6	46,1	47,9	-	-	-
Empresa	62,0	51,5	52,7	60,9	52,3	52,4
Expectativas ³ com relação à:	64,4	59,7	63,0	64,9	59,1	60,1
Economia Brasileira	60,8	53,3	56,4	62,0	53,9	55,3
Estado	61,1	54,8	59,5	-	-	-
Empresa	66,2	62,9	66,3	66,4	61,7	62,5

ICEI por porte de empresa

ICEI por porte de empresa	Ceará			Brasil		
	dez/20	nov/21	dez/21	dez/20	nov/21	dez/21
ICEI	63,1	56,3	58,5	63,1	56,0	56,7
Pequeno Porte	55,9	54,2	54,9	60,9	55,7	57,7
Médio Porte	63,7	58,5	59,8	62,2	56,2	56,9
Grande Porte	65,4	56,2	59,3	63,9	55,9	56,5

Nota: 1 - O ICEI e seus componentes variam no intervalo de 0 a 100. Valores acima de 50 indicam empresários confiantes, situação melhor ou expectativa otimista. Valores abaixo de 50 indicam falta de confiança, situação pior ou expectativa pessimista; 2 - Em comparação com os últimos seis meses; 3 - Para os próximos seis meses



Especificações técnicas

Perfil da amostra (Ceará)

96 empresas, sendo 35 pequeno porte, 38 médio porte e 23 de grande porte.

Perfil da amostra (Brasil)

2275 empresas, sendo 925 pequeno porte, 847 médio porte e 518 de grande porte.

Período da coleta

03 a 12 de Novembro de 2021
Documento concluído em Janeiro de 2022.




Veja mais

Mais informações como dados setoriais, regionais, edições anteriores e painéis interativos em: www.observatorio.ind.br

 [observatoriodaindustria](https://www.linkedin.com/company/observatoriodaindustria)

 [observatoriodaindustria](https://www.instagram.com/observatoriodaindustria)

Acesse nossas publicações em formato digital, utilizando o QR Code ao lado.



Índice de Confiança do Empresário Industrial (ICEI)

Publicação mensal da FIEC | Observatório da Indústria | Autores: Amanda Sousa, Rayssa Costa e Elton Freitas | Cíntia Brito, David Guimarães, Eduarda Mendonça, Laís Veloso, Luísa Silva, Paola Fernandes e Pamella Nogueira | Endereço: Av. Barão de Studart, 1980 – 2º andar. 60120-901 – Fortaleza / CE | Telefone: (85) 3421- 5828 | Autorizada a reprodução desde que citada a fonte.