

Mês de referência: Maio 2021

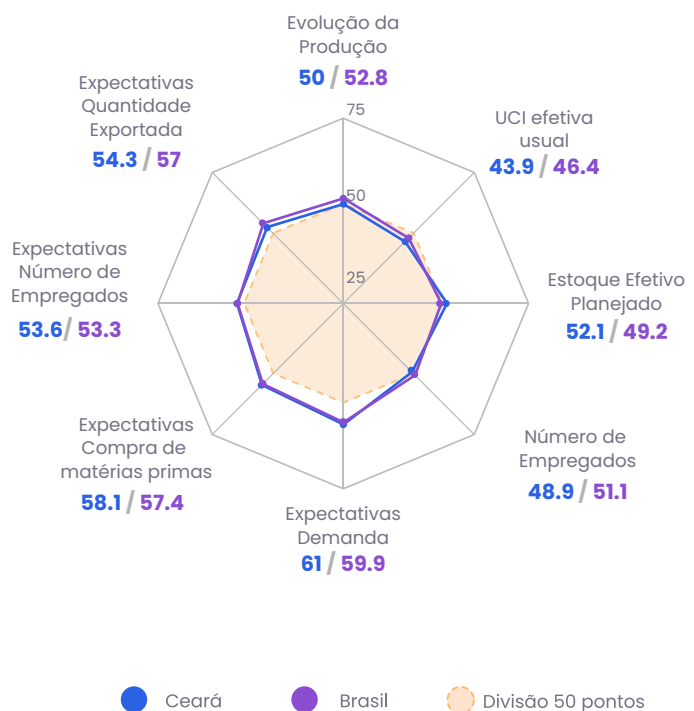
# Sondagem Industrial



## Produção industrial apresenta estabilidade em maio

O Ceará, pela primeira no ano, obteve estabilidade na produção industrial quando comparado ao mês anterior. Esta estabilidade pode indicar leve recuperação da indústria cearense, vide o significativo crescimento na Utilização de Capacidade Instalada efetiva, aproximando-se da taxa usual e igualando o resultado de janeiro de 2021. Entretanto, tal estabilidade produtiva não impediu nova queda do emprego pelo quarto mês consecutivo. Além disso, os estoques efetivos ficaram acima do planejado, indicando uma retração do consumo no mês de maio acima do esperado pelo setor.

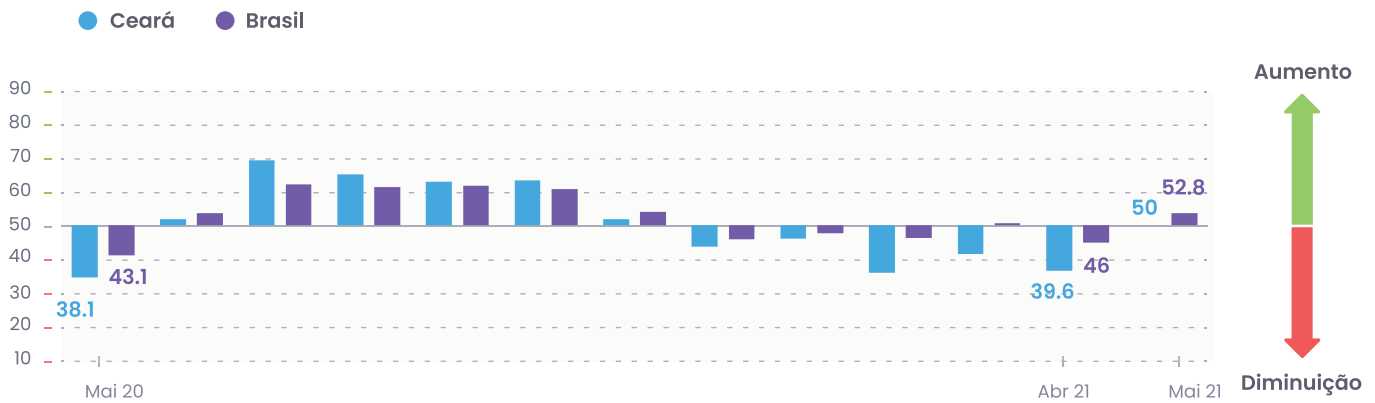
Com relação às expectativas para os próximos seis meses, o empresariado permanece otimista em relação a Demanda, com maior nível de consumo esperado. O resultado brasileiro também é positivo e corrobora com o Boletim Focus do Banco Central, no qual esperam crescimento da produção industrial em 6,20% no ano. Em consonância, a expectativa para a compra de matérias primas e exportação também são otimistas. Por fim, houve um aumento no otimismo sobre a intenção de contratar mais trabalhadores na comparação com o mês anterior.



Indicador varia no intervalo de 0 a 100. Valores na área branca estão acima de 50 pontos e indicam crescimento/otimismo frente ao mês anterior. Valores na área laranja estão abaixo dos 50 pontos e indicam queda/pessimismo.

## Evolução da produção

Mai 2020 – Mai 2021



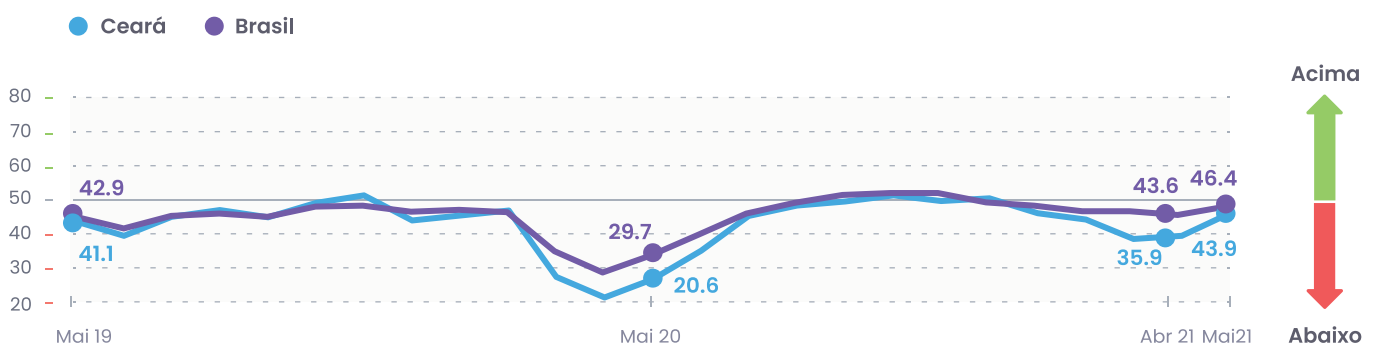
Valores acima de 50 indicam aumento na produção frente ao mês anterior. Valores abaixo de 50 pontos indicam queda da produção frente ao mês anterior. Quanto mais distante dos 50 pontos, maior e mais disseminada é a variação.

Pela primeira vez no ano, tanto o Ceará quanto o Brasil não apresentaram quedas na produção frente ao mês anterior, com o primeiro apresentando estabilidade e o segundo um leve crescimento no indicador. Quando comparado ao mesmo período do ano anterior, o resultado é também positivo em ambas as localidades. Essa estabilidade da produção cearense pode estar relacionada a uma recuperação da indústria, à luz da melhora dos índices epidemiológicos. Sugere-se, ainda, um ganho de eficiência do setor na produção, já que a estabilidade na produção foi atingida a partir de um quadro de funcionários novamente reduzido.

Destaque para as empresas de grande porte no Ceará, as quais foram responsáveis pela estabilidade geral na produção industrial, com 52,1 pontos. Já as empresas de pequeno e médio porte ainda apresentaram contração da produção, pontuando 48,8 e 48,4 pontos, respectivamente.

## Utilização da capacidade instalada (efetiva/usual)

Mai 2019 – Mai 2021



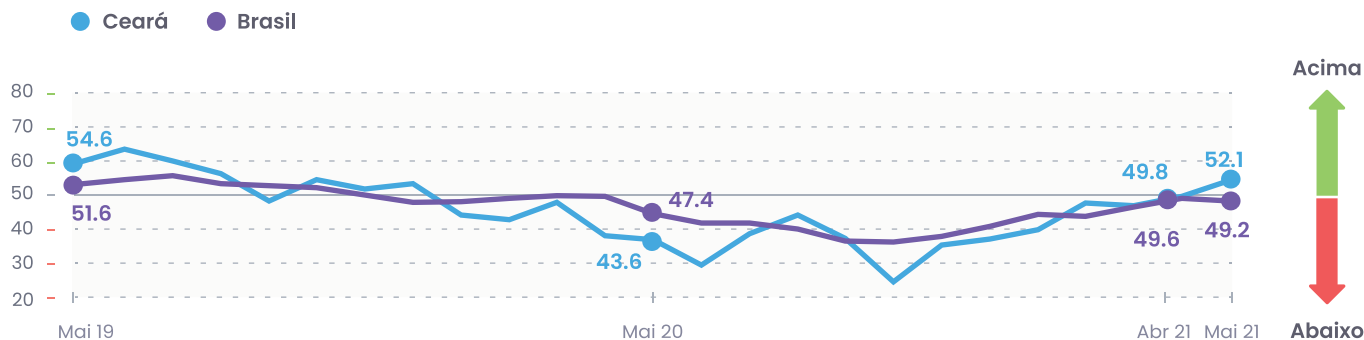
Valores acima de 50 pontos indicam utilização da capacidade acima da usual para o mês. Valores abaixo de 50 pontos indicam utilização da capacidade abaixo da usual para o mês. Quanto mais distante dos 50 pontos, maior e mais disseminada é a diferença para o usual do mês.

A Utilização da Capacidade Instalada efetiva no Ceará apresentou um crescimento de 8 pontos na comparação com o mês anterior, este sendo o maior incremento entre os indicadores observados. O Brasil também apresentou uma expansão no indicador, ainda que menor (2,8 pontos). Vale ressaltar, entretanto, que a variável permaneceu abaixo da usual tanto no Ceará quanto no Brasil, com ambos os indicadores estando abaixo da linha de 50 pontos.

No caso do Ceará, houve diferença significativa entre as empresas de pequeno e grande porte, as quais pontuaram 39,2 e 46,9, respectivamente. Ou seja, em linha com os resultados de produção, observa-se que a recuperação econômica no setor no Estado explicita uma heterogeneidade setorial significativa, com um grau de utilização da capacidade instalada maior nas grandes empresas vis-à-vis as de pequeno porte.

## Estoques (efetivo/planejado)

Mai 2019 - Mai 2021



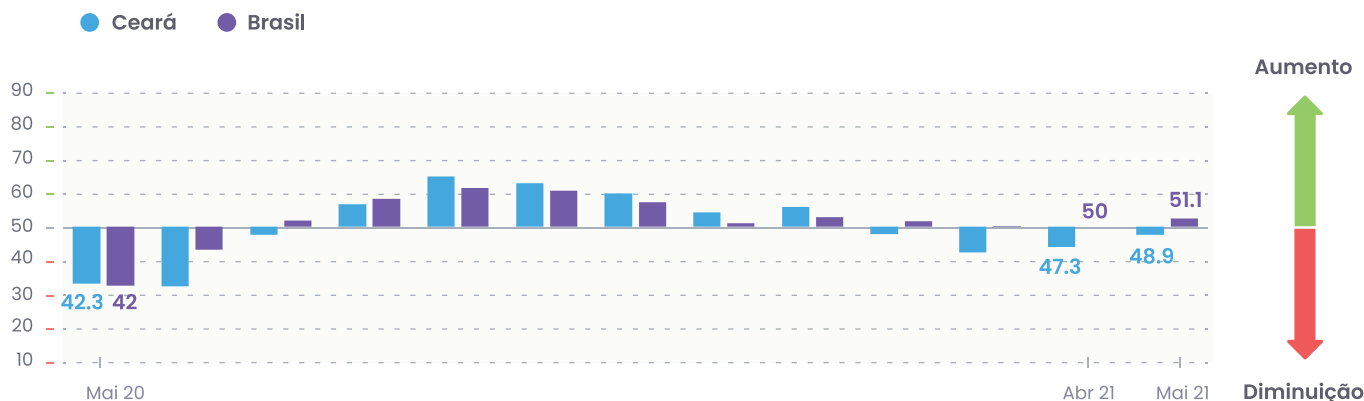
Valores acima de 50 pontos indicam crescimento do estoque efetivo acima do planejado. Valores abaixo de 50 pontos indicam queda do estoque efetivo abaixo do planejado. Quanto mais distante dos 50 pontos, maior é a distância do planejado.

Desde dezembro de 2019, os Estoques efetivos no Ceará não registravam resultado acima do planejado. Dessa forma, pode-se inferir que a retração no consumo para o mês de maio mostrou-se acima do esperado. Em condições de estabilidade na produção, o escoamento da produção para consumidores e empresas mostrou-se inferior ao do mês passado, ocasionando um incremento de 2,3 pontos no indicador.

Tal resultado pode ser melhor visualizado novamente pelo recorte por porte das empresas. As grandes empresas foram as únicas dentre os demais portes que registraram estoques acima do planejado. Se as de pequeno e médio porte pontuaram 45,5 e 48,1 pontos, respectivamente, as grandes pontuaram 56.

## Evolução do número de empregados

Mai 2020 - Mai 2021



Valores acima de 50 indicam aumento no emprego frente ao mês anterior. Valores abaixo de 50 pontos indicam queda da produção frente ao mês anterior. Quanto mais distante dos 50 pontos, maior e mais disseminada é a variação.

O Ceará continuou a registrar contração do emprego frente ao mês anterior. Entretanto, na comparação com o mesmo período do ano anterior, época do primeiro lockdown, a variação foi menor e menos disseminada na divisão por tamanho. Ainda que, em média, o resultado seja de contração, as empresas de grande

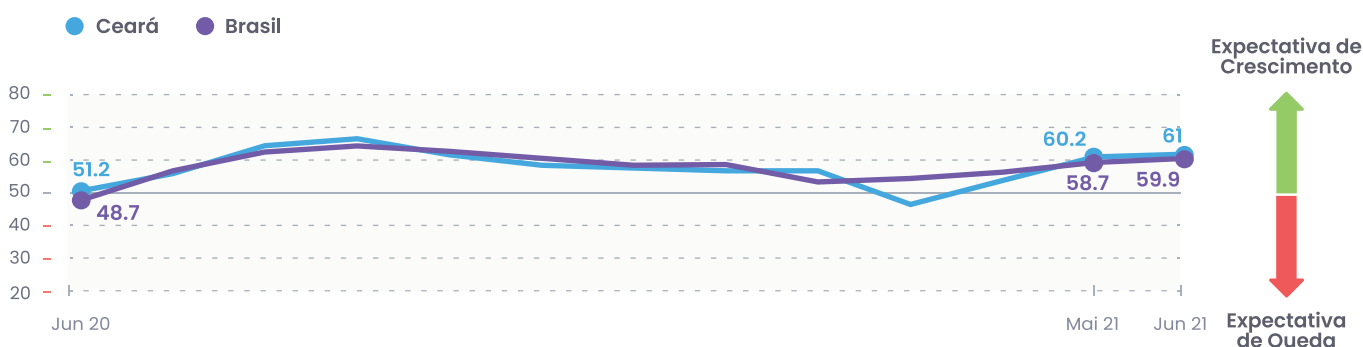
porte obtiveram expansão do emprego ao pontuarem 51 vis-à-vis queda nas de pequeno (46,7) e médio porte (45,2). Por sua vez, o Brasil continuou a registrar expansão do emprego, com 51,1 pontos.

## Expectativas

As expectativas se mantiveram positivas no Ceará e no Brasil. Todos os indicadores analisados obtiveram crescimento das expectativas. Ou seja, para os próximos 6 meses, os industriais encontram-se mais otimistas, provavelmente pela expectativa de melhora no quadro conjuntural e mitigação dos efeitos da pandemia.

## Demanda

Jun 2020 - Jun 2021

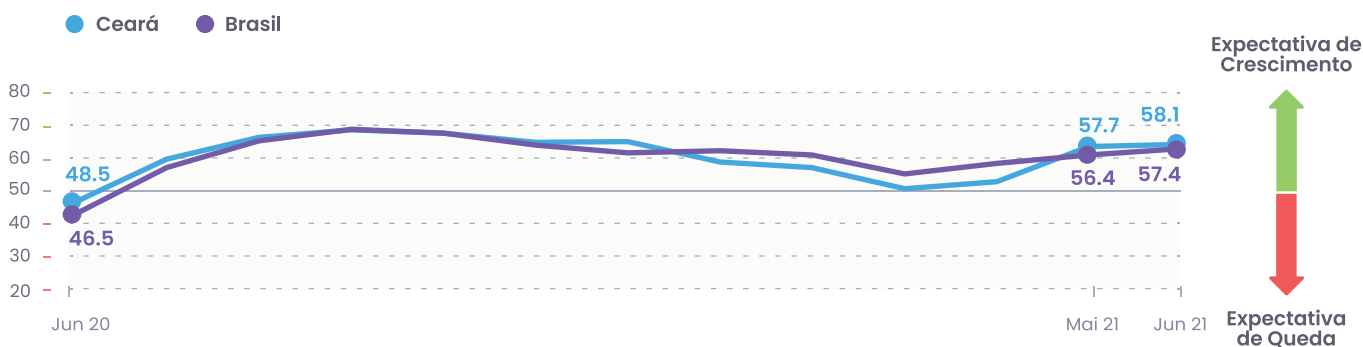


Valores acima de 50 pontos indicam expectativa de crescimento. Valores abaixo de 50 pontos indicam expectativa de queda. Quanto mais distante dos 50 pontos, maior e mais disseminada é a variação esperada.

A expectativa para a Demanda nos próximos meses é de crescimento, ou seja, tanto os empresários nacionais quanto do Estado preveem aquecimento do consumo. No caso do Ceará, o resultado é consideravelmente superior ao de junho/20, indicando uma confiança maior e mais disseminada. As grandes (64,6 pontos) empresas esperam maior crescimento, seguido pelas de pequeno (60 pontos) e de médio (52,2 pontos).

## Compra de matérias-primas

Jun 2020 - Jun 2021

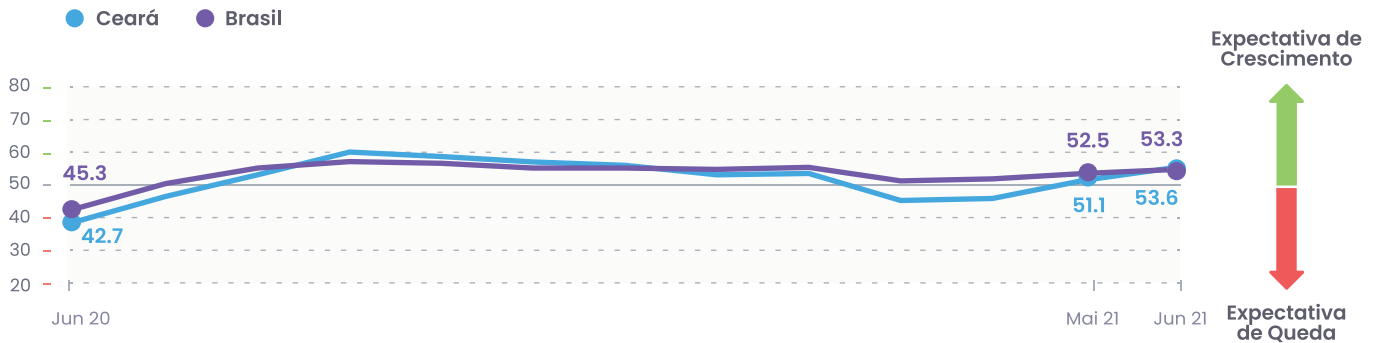


Valores acima de 50 pontos indicam expectativa de crescimento. Valores abaixo de 50 pontos indicam expectativa de queda. Quanto mais distante dos 50 pontos, maior e mais disseminada é a variação esperada.

Em consonância à expectativa de maior demanda, estes também esperam crescimento em relação a Compra de Matérias-Primas. O resultado desagregado por porte é similar ao da expectativa de demanda, com as empresas de grande porte pontuando 60,4, as médias 52,4 pontos e pequenas 57,5 pontos.

## Número de Empregados

Jun 2020 – Jun 2021

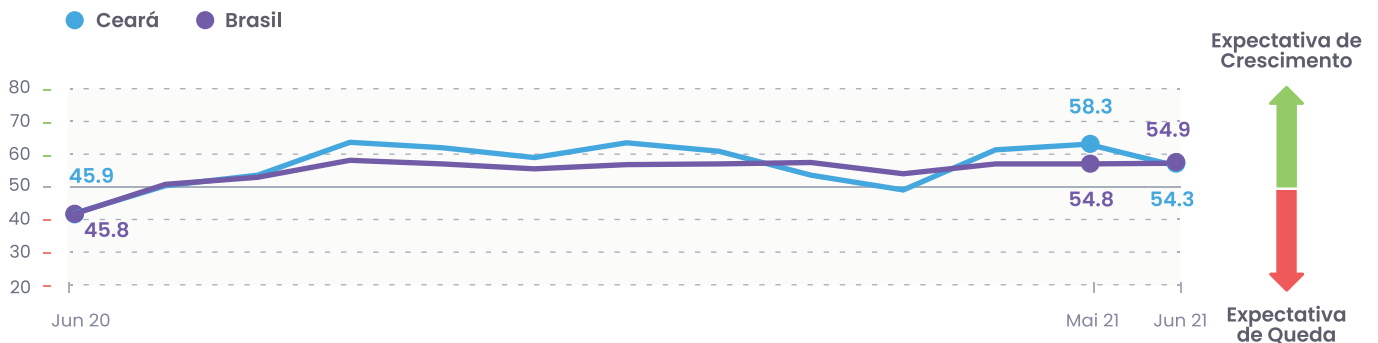


Valores acima de 50 pontos indicam expectativa de crescimento. Valores abaixo de 50 pontos indicam expectativa de queda. Quanto mais distante dos 50 pontos, maior e mais disseminada é a variação esperada.

Os empresários cearenses e brasileiros esperam crescimento do emprego para os próximos meses. Resultado melhor em comparação ao mesmo período do ano anterior, quando ambos registraram expectativa de contração no emprego em via da recuperação do primeiro lockdown.

## Quantidade exportada

Jun 2020 – Jun 2021

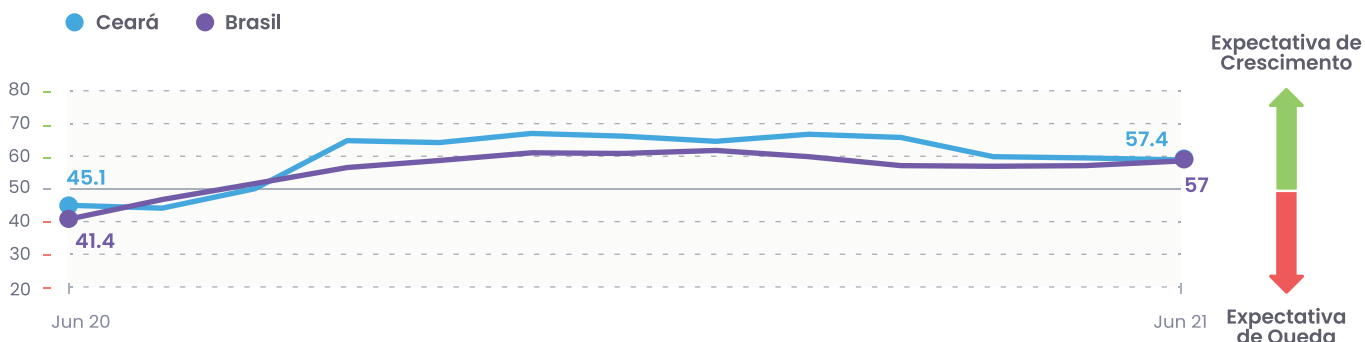


Valores acima de 50 pontos indicam expectativa de crescimento. Valores abaixo de 50 pontos indicam expectativa de queda. Quanto mais distante dos 50 pontos, maior e mais disseminada é a variação esperada.

Em relação à Quantidade Exportada, os empresários esperam exportar mais nos próximos meses. Em partes, esse resultado é explicado pela mitigação dos efeitos da pandemia no exterior, ocasionado pela recuperação econômica que o mundo está caminhando. Além de esperarem também aumento da demanda. Apesar disso, destaca-se que o indicador apresentou uma tendência de queda na comparação com o mês anterior para o Ceará (- 4 pontos).

## Intenção de Investimentos

Jun 2020 – Jun 2021



Indicador varia no intervalo de 0 a 100. Quanto maior o índice, maior a propensão a investir da indústria.

O indicador de Intenção de Investimento para o Ceará teve um leve recuo (0,4 pontos), mostrando certa estabilidade. No Brasil, a variação foi maior (1,2 pontos). Ainda que, nacionalmente, o indicador tenha registrado maior crescimento, o Ceará ainda detém ligeiramente a maior intenção de investimento.

Total	Evolução na Produção			UCI Efetiva-Usual			Evolução do número de empregados			Estoque Efetivo-Planejado			Estoques de produtos finais (evolução)		
	mai/20	abr/21	mai/21	mai/20	abr/21	mai/21	mai/20	abr/21	mai/21	mai/20	abr/21	mai/21	mai/20	abr/21	mai/21
Indústria geral	38,1	39,6	<b>50,0</b>	20,6	35,9	<b>43,9</b>	42,3	47,3	<b>48,9</b>	43,6	49,8	<b>52,1</b>	40,5	50,2	<b>48,4</b>

Por porte

Pequeno	25	40,4	<b>45,8</b>	20,2	33,7	<b>39,2</b>	32,7	46,2	<b>46,7</b>	27,8	47,4	<b>45,5</b>	30,6	47,5	<b>48,9</b>
Médio	35,9	39,5	<b>48,4</b>	22,8	35,5	<b>40,3</b>	44,6	44,4	<b>45,2</b>	42,1	48,1	<b>48,1</b>	42,5	46,3	<b>50,0</b>
Grande	43,8	39,3	<b>52,1</b>	20,0	36,9	<b>46,9</b>	45,0	48,8	<b>51,0</b>	50,0	51,3	<b>56,0</b>	43,4	52,6	<b>47,6</b>

Total	Demanda			Compra de Matéria-Prima			Quantidade Exportada			Nº de Empregos			Investimento		
	jun/20	mai/21	jun/21	jun/20	mai/21	jun/21	jun/20	mai/21	jun/21	jun/20	mai/21	jun/21	jun/20	mai/21	jun/21
Indústria geral	51,2	60,2	<b>61</b>	48,5	57,7	<b>58,1</b>	45,9	58,3	<b>54,3</b>	42,7	51,1	<b>53,6</b>	45,1	57,8	<b>57,4</b>

Por porte

Pequeno	50	51,9	<b>60</b>	45,2	49	<b>57,5</b>	62,5	45,0	<b>50,0</b>	42,3	46,2	<b>50,8</b>	26,9	27,9	<b>43,3</b>
Médio	52,2	54	<b>52,4</b>	47,8	51,6	<b>52,4</b>	44,4	52,1	<b>50</b>	43,5	46	<b>49,2</b>	50	54	<b>54,8</b>
Grande	51,3	65,5	<b>64,6</b>	50	63,1	<b>60,4</b>	40,4	65,4	<b>57,4</b>	42,5	54,8	<b>56,3</b>	50	70,2	<b>63,5</b>

Indicadores variam no intervalo de 0 a 100. Valores acima de 50 indicam aumento, estoque acima do planejado ou utilização da capacidade instalada acima do usual. Valores abaixo de 50 indicam queda, estoque abaixo do planejado ou utilização da capacidade instalada abaixo do usual. 1 - Empresa com 10 a 49 empregados. 2 - Empresa com 50 a 249 empregados. 3 - Empresa com 250 ou mais empregados.

Essas foram as principais conclusões da pesquisa Sondagem da Indústria, realizada pelo Observatório da Indústria da Federação das Indústrias do Estado do Ceará – FIEC, em parceria com a Confederação Nacional da Indústria – CNI. Leia também as sondagens especiais sobre o acesso a insumos e matéria-prima<sup>1</sup> e planejamento e execução do investimento<sup>2</sup> do industrial cearense.

1 <https://www.observatorio.ind.br/publicacao/1351/detalhe>

2 <https://www.observatorio.ind.br/publicacao/1334/detalhe>



## Especificações técnicas

### Perfil da amostra (Ceará)

85 empresas, sendo 30 pequeno porte, 31 médio porte e 24 de grande porte.

### Perfil da amostra (Brasil)

1951 empresas, sendo 768 pequeno porte, 688 médio porte e 495 de grande porte.

### Período da coleta

1 a 14 de Junho de 2021

Documento concluído em Junho de 2021.



## Veja mais

Mais informações como dados setoriais, regionais, edições anteriores e painéis interativos em: [www.observatorio.ind.br](http://www.observatorio.ind.br)




observatorio-ind



observatoriodaindustria

Acesse nossas publicações em formato digital, utilizando o QR Code ao lado.



## Sondagem Industrial

Publicação mensal da FIEC | Observatório da Indústria | Equipe Técnica | Autores: Pamella Nogueira, Eduarda Mendonça e Guilherme Muchale | Amanda Sousa, David Guimarães, Francisco Wellington Ribeiro, Laís Veloso, Luísa Silva, Paola Fernandes e Rayssa Costa | Endereço: Av. Barão de Studart, 1980 – 2º andar. 60120-901 – Fortaleza / CE | Telefone: (85) 3421-5495 | Autorizada a reprodução desde que citada a fonte.



Confederação Nacional da Indústria  
PELO FUTURO DA INDÚSTRIA



Federação das Indústrias do Estado do Ceará  
PELO FUTURO DA INDÚSTRIA

