

Mês de referência: Janeiro 2022

ICEIÍndice de Confiança
do Empresário Industrial

Confiança do industrial cearense registra queda em janeiro

O Índice de Confiança do Empresário Industrial (ICEI) voltou a apresentar retração e iniciou o ano com queda do otimismo. O ICEI reduziu 3,7 pontos no estado e 0,7 pontos no país, levando o indicador ao patamar, respectivamente, de 54,8 e 56 pontos. Tal resultado demonstra que a confiança do empresário cearense encontra-se em um nível médio inferior à do brasileiro. Em comparação com o mesmo período do ano anterior, observa-se uma queda significativa dos resultados na confiança empresarial de modo geral (-3,6 pontos no estado e -4,9 pontos no país).

O desempenho do índice foi influenciado, sobretudo, pela queda no indicador de Expectativas. No Ceará, este índice caiu 5,7 pontos e atingiu 57,3 pontos, enquanto que, no Brasil, a retração foi de 0,9 pontos, registrando 59,2 pontos. Mesmo diante de tal retração, as expectativas seguem acima da linha divisória de 50 pontos, revelando que o otimismo se mantém.

No que tange o Índice de Condições Atuais, o indicador permanece sinalizando falta de confiança com a situação corrente entre os empresários cearenses (49,9 pontos) e brasileiros (49,6 pontos). No caso do Ceará, no entanto, houve aumento de 0,3 ponto e o índice se aproximou da linha divisória de 50 pontos. Esse tímido crescimento está associado



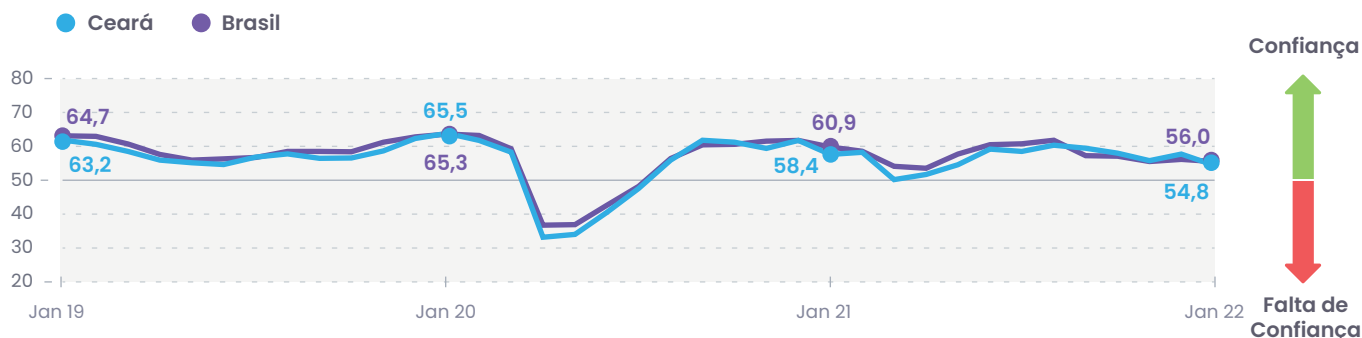
à percepção dos empresários quanto à Empresa e não com relação à Economia Cearense e Brasileira. Isso porque o primeiro subindicador cresceu e se manteve acima dos 50 pontos, enquanto os dois últimos permaneceram abaixo de tal linha divisória, com queda no indicador de Economia Cearense e estabilidade no de Economia Brasileira.

Possivelmente, a falta de confiança dos empresários na situação corrente, bem como o menor otimismo com relação ao futuro, pode ser decorrente da piora no quadro epidemiológico, que tanto afeta a conjuntura atual quanto aumenta as incertezas do ambiente econômico.

Índice de Confiança do Empresário Industrial

Índice de difusão (0 a 100 pontos)*

Jan 2019 – Jan 2022



*Utilizamos escala de 20 a 80 para privilegiar a visualização, visto que não temos nenhum valor abaixo ou acima desse intervalo na média histórica. Valores acima de 50 pontos indicam confiança do empresário e quanto mais acima de 50 pontos, maior e mais disseminada é a confiança. Valores abaixo de 50 pontos indicam falta de confiança do empresário e quanto mais abaixo de 50 pontos, maior e mais disseminada é a falta de confiança.

Componentes do ICEI

O **Índice de Confiança do Empresário Industrial (ICEI)** seguiu apresentando otimismo em janeiro, tanto a nível nacional quanto a nível estadual. Contudo, verificou-se queda na confiança de ambos frente ao mês imediatamente anterior, sendo mais acentuada no Ceará (-3,7 pontos) do que no Brasil (-0,7 ponto). Quando em comparação com o mesmo período do ano anterior, houve recuo de 3,6 pontos para o estado e de 4,9 pontos para o país.

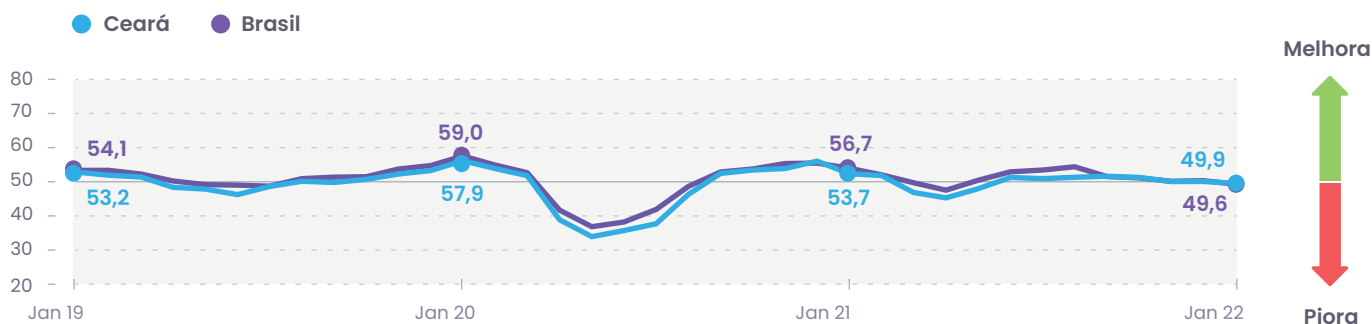
O **Índice de Condições Atuais**, ao situar-se abaixo dos 50 pontos, exhibe pessimismo tanto no âmbito nacional quanto no estadual, indicando falta de confiança dos empresários quanto à situação corrente. No Ceará, no entanto, esse indicador cresceu 0,3 ponto e se aproximou dos 50 pontos. Apesar disso, nota-se que esse aumento se deu em vista do crescimento do indicador de Empresas e não a partir da percepção dos empresários quanto à economia, uma vez que o subindicador de Economia Cearense recuou 1,2 pontos e marcou 46,7 pontos ao passo que o de Economia Brasileira permaneceu no mesmo patamar de 43,5 pontos.

Como ressaltado, a queda do ICEI se deve majoritariamente à regressão do índice de **Expectativas**. Tal movimento é induzido pela redução expressiva de confiança de melhora justamente para as Empresas (-5,9 pontos), seguido por piores perspectivas na Economia Cearense e Brasileira (quedas de 5,7 e 5,5 pontos, respectivamente). Apesar disso, as expectativas continuam otimistas no estado, ao demarcarem 57,3 pontos.

Índice de Condições Atuais

Índice de difusão (0 a 100 pontos)*

Jan 2019 – Jan 2022

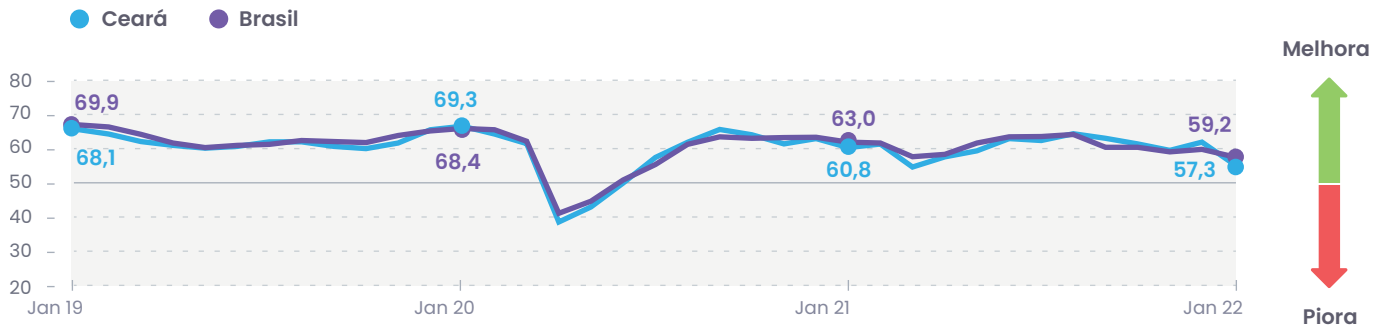


*Utilizamos escala de 20 a 80 para privilegiar a visualização, visto que não temos nenhum valor abaixo ou acima desse intervalo na média histórica. Valores acima de 50 pontos indicam confiança do empresário e quanto mais acima de 50 pontos, maior e mais disseminada é a confiança. Valores abaixo de 50 pontos indicam falta de confiança do empresário e quanto mais abaixo de 50 pontos, maior e mais disseminada é a falta de confiança.

Índice de Expectativas

Índice de difusão (0 a 100 pontos)*

Jan 2019 – Jan 2022

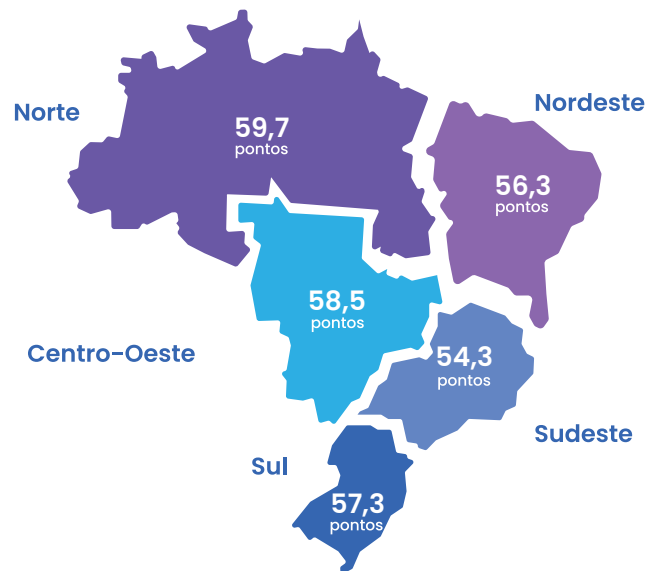


*Utilizamos escala de 20 a 80 para privilegiar a visualização, visto que não temos nenhum valor abaixo ou acima desse intervalo na média histórica. Valores acima de 50 pontos indicam confiança do empresário e quanto mais acima de 50 pontos, maior e mais disseminada é a confiança. Valores abaixo de 50 pontos indicam falta de confiança do empresário e quanto mais abaixo de 50 pontos, maior e mais disseminada é a falta de confiança.

ICEI regional

Em relação ao índice de confiança por região, somente a região Norte revelou crescimento frente ao mês anterior (+0,4 ponto). As regiões Nordeste e Centro-Oeste tiveram maior retração, ambas com -0,8 ponto, seguido pelo Sudeste (-0,5 ponto) e Sul (-0,1 ponto).

A região Norte continua apresentando o melhor desempenho do país (59,7 pontos), seguido das regiões Centro-Oeste (58,5 pontos), Sul (57,3 pontos) e Nordeste (56,3 pontos). Por sua vez, a região Sudeste permanece com o pior resultado regional, ao registrar 54,3 pontos.

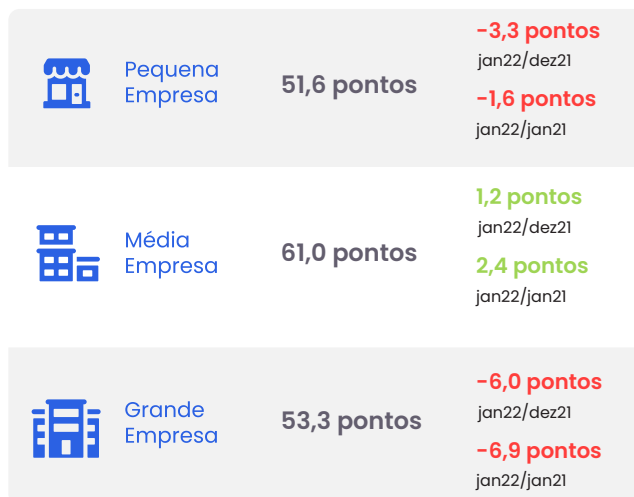


ICEI por porte

Quando feita a avaliação por tamanho de empresa, observou-se maior confiança entre as de médio porte, com crescimento de 1,2 pontos em relação ao mês imediatamente anterior. Por outro lado, as pequenas e grandes empresas apresentaram queda na confiança, sendo a retração maior entre as grandes empresas (-6,0 pontos).

Já em relação ao mesmo período do ano anterior, os resultados denotaram um menor nível de confiança entre as pequenas (-1,6 pontos) e grandes empresas (-6,9 pontos). Em contraposição, as de médio porte apresentaram crescimento de 2,4 pontos.

Ceará



Essas foram as principais conclusões do ICEI, realizado mensalmente pelo Observatório da Indústria da Federação das Indústrias do Estado do Ceará (SFIEC) em parceria com a Confederação Nacional da Indústria (CNI). Outros estudos, pesquisas e informações estratégicas estão disponíveis em www.observatorio.ind.br.

Resumo dos resultados

Componentes ICEI

ICEI e seus componentes	Ceará			Brasil		
	jan/21	dez/21	jan/22	jan/21	dez/21	jan/22
ICEI	58,4	58,5	54,8	60,9	56,7	56,0
Condições ² atuais com relação à:	53,7	49,6	49,9	56,7	50,0	49,6
Economia Brasileira	47,9	43,5	43,5	53,8	45,3	45,4
Estado	50,9	47,9	46,7	-	-	-
Empresa	56,6	52,7	53,0	58,3	52,4	51,7
Expectativas ³ com relação à:	60,8	63,0	57,3	63,0	60,1	59,2
Economia Brasileira	55,3	56,4	50,9	59,1	55,3	53,9
Estado	57,1	59,5	53,8	-	-	-
Empresa	63,5	66,3	60,4	65,0	62,5	61,8

ICEI por porte de empresa

ICEI por porte de empresa	Ceará			Brasil		
	jan/21	dez/21	jan/22	jan/21	dez/21	jan/22
ICEI	58,4	58,5	54,8	60,9	56,7	56,0
Pequeno Porte	53,2	54,9	51,6	58,5	57,7	55,9
Médio Porte	58,6	59,8	61,0	59,6	56,9	56,6
Grande Porte	60,2	59,3	53,3	61,2	56,5	56,5

Nota: 1 - O ICEI e seus componentes variam no intervalo de 0 a 100. Valores acima de 50 indicam empresários confiantes, situação melhor ou expectativa otimista. Valores abaixo de 50 indicam falta de confiança, situação pior ou expectativa pessimista; 2 - Em comparação com os últimos seis meses; 3 - Para os próximos seis meses



Especificações técnicas

Perfil da amostra (Ceará)

95 empresas, sendo 32 pequeno porte, 38 médio porte e 25 de grande porte.

Perfil da amostra (Brasil)

2271 empresas, sendo 934 pequeno porte, 817 médio porte e 520 de grande porte.

Período da coleta

03 a 14 de Janeiro de 2022
Documento concluído em Janeiro de 2022.




Veja mais

Mais informações como dados setoriais, regionais, edições anteriores e painéis interativos em: www.observatorio.ind.br

 [observatoriodaindustria](https://www.linkedin.com/company/observatoriodaindustria)

 [observatoriodaindustria](https://www.instagram.com/observatoriodaindustria)

Acesse nossas publicações em formato digital, utilizando o QR Code ao lado.



Índice de Confiança do Empresário Industrial (ICEI)

Publicação mensal da FIEC | Observatório da Indústria | Autores: Cíntia Brito, Rayssa Costa e David Guimarães | Amanda Sousa, Eduarda Mendonça, Elton Freitas, Francisco Wellington Ribeiro, Laís Veloso e Luisa Ramos | Endereço: Av. Barão de Studart, 1980 – 2º andar. 60120-901 – Fortaleza / CE | Telefone: (85) 3421- 5828 | Autorizada a reprodução desde que citada a fonte.