




Federação das Indústrias do Estado do Ceará
PELO FUTURO DA INDÚSTRIA

FIEC | OBSERVATÓRIO
DA INDÚSTRIA

ICEI

ÍNDICE DE CONFIANÇA DO
EMPRESÁRIO INDUSTRIAL



Ano 4 • Número 44 • Outubro 2020

Mês de referência: OUTUBRO 2020

Confiança do empresário cearense diminui, mas permanece acima da média nacional

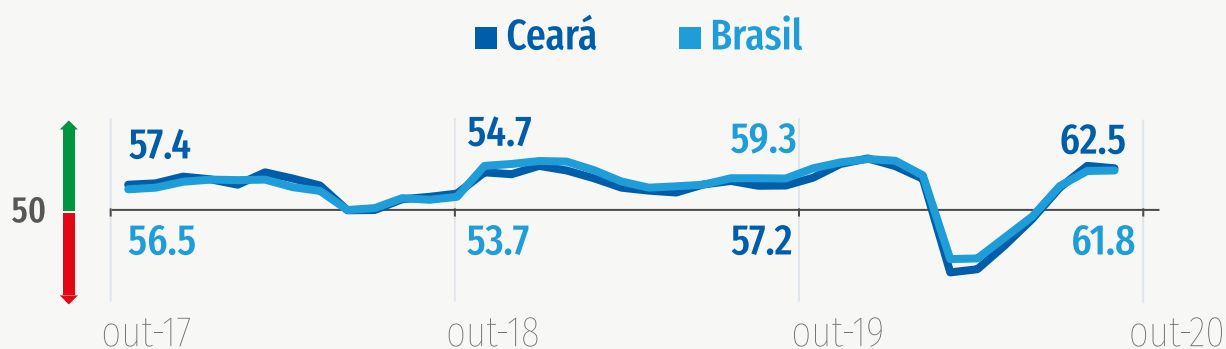
O empresariado cearense apresentou otimismo, ainda que com queda, com o **Índice de Confiança do Empresário Industrial** marcando 62,5 pontos em outubro, 0,7 pontos abaixo do mês anterior. A média brasileira - também otimista - obteve 61,8 pontos. Esse valor é superior ao identificado em setembro no Brasil, com crescimento de 0,2 pontos.

O índice de **Condições Atuais** no Ceará foi otimista, crescendo 1,6 pontos e marcando 55,7 pontos. Já nas **Expectativas** para os próximos seis meses, o índice estadual registrou queda de 2,1 pontos e marcou 65,9. Ou

seja, o otimismo para os próximos meses dos empresários cearenses caiu, os quais estão um pouco menos otimistas em relação ao futuro em comparação com o mês anterior.

Essas foram as principais conclusões da pesquisa Índice de Confiança do Empresário Industrial, realizada mensalmente pelo Observatório da Indústria da Federação das Indústrias do Estado do Ceará (SFIEC) em parceria com a Confederação Nacional da Indústria (CNI). Outros estudos, pesquisas e informações estratégicas estão disponíveis no site¹ do Observatório da Indústria.

Índice de Confiança do Empresário Industrial



*Valores acima de 50 pontos indicam confiança do empresário e quanto mais acima de 50 pontos, maior e mais disseminada é a confiança. Valores abaixo de 50 pontos indicam falta de confiança do empresário e quanto mais abaixo de 50 pontos, maior e mais disseminada é a falta de confiança.

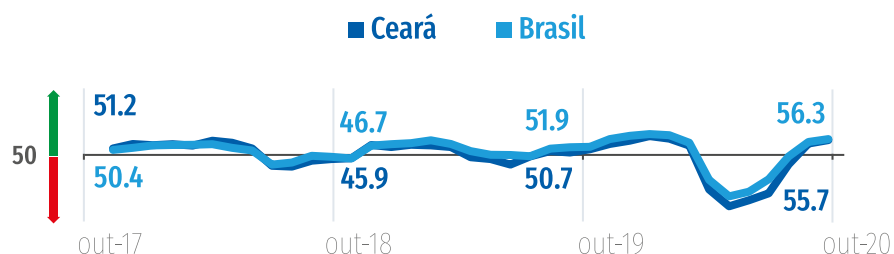
1 <https://www.observatorio.ind.br/>

Componentes do ICEI

O índice de **Condições Atuais** apresentou otimismo pelo segundo mês consecutivo tanto no Ceará quanto no Brasil, registrando 55,7 e 56,3 pontos, respectivamente. No Brasil, o crescimento foi de 1,6 pontos enquanto no Ceará de 1,8 pontos.

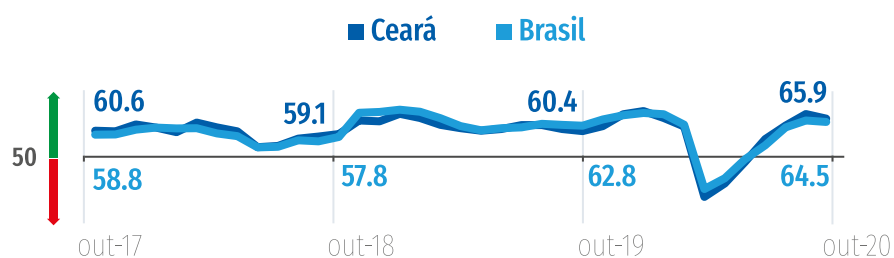
O índice de **Expectativas** indicou otimismo, ainda que com queda para o Ceará, marcando 65,9 pontos, 2,1 pontos abaixo do mês anterior. Já no Brasil houve redução de 0,6 pontos em relação a setembro, marcando 64,5 pontos.

Índice de Condições Atuais



* O Índice de Condições Atuais varia no intervalo 0 a 100. Valores acima de 50 indicam melhora da situação corrente. Valores abaixo de 50 indicam piora da situação corrente.

Índice de Expectativas

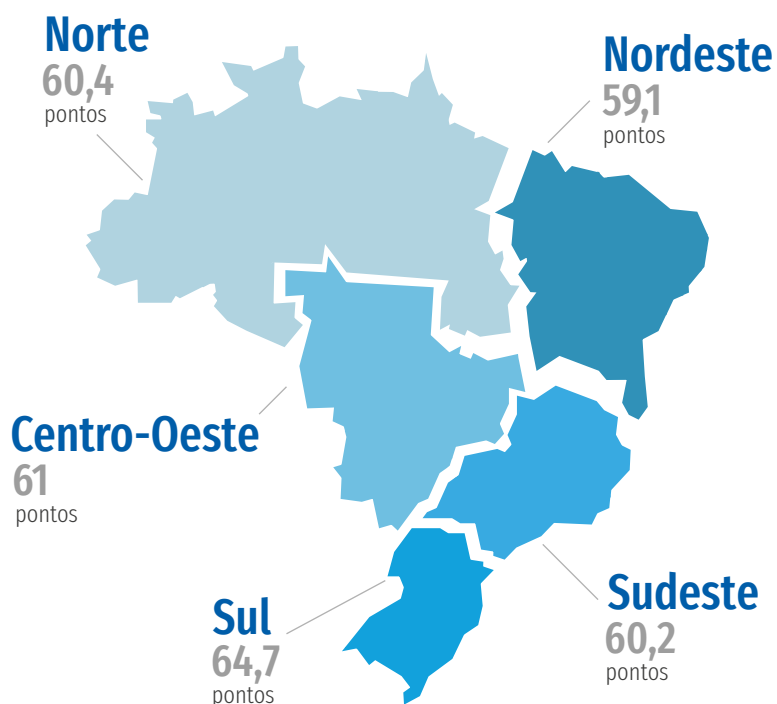


** O Índice de Expectativas varia no intervalo 0 a 100. Valores acima de 50 indicam expectativa otimista. Valores abaixo de 50 indicam expectativa pessimista.

ICEI regional

As regiões Norte e Nordeste registraram retrações em relação ao mês passado, com queda mais acentuada no Nordeste (2,1 pontos), mas ainda indicaram otimismo.

A região Sul apresentou o melhor resultado novamente, marcando 64,7 pontos. O menor índice foi o do Nordeste, com 59,1 pontos.



ICEI por porte

No Ceará, as empresas de todos os portes indicaram otimismo, apesar das empresas de grande porte registrarem queda de 2,3 pontos no índice. As mais otimistas são as de médio porte, que registraram crescimento tanto em relação ao mês anterior quanto em relação ao mesmo período do ano passado. As de pequeno porte se encontram menos otimistas em outubro do que em setembro.



Pequena empresa



Média empresa



Grande empresa

CEARÁ		
58 pontos	64,4 pontos	63,3 pontos
-0,9 pontos <i>out20/set20</i>	3,2 pontos <i>out20/set20</i>	-2,3 pontos <i>out20/set20</i>
4 pontos <i>out20/out19</i>	5,2 pontos <i>out20/out19</i>	5,9 pontos <i>out20/out19</i>

Resumo dos resultados¹

		CEARÁ			BRASIL		
ICEI e seus componentes		Out/19	Set/20	Out/20	Out/19	Set/20	Out/20
ICEI		57,2	63,2	62,5	59,3	61,6	61,8
Condições ² atuais com relação à:		50,7	53,9	55,7	52,2	54,7	56,3
Economia Brasileira		49,1	48,4	52,8	51,8	49,5	51,9
Estado		49,8	49,2	50,5	-	-	-
Empresa		51,5	56,4	57,2	52,3	57,3	58,5
Expectativas ³ com relação à:		60,4	68	65,9	62,9	65,1	64,5
Economia Brasileira		56,5	63,2	62,4	61,2	61,2	60,6
Estado		54,6	63,2	61,8	-	-	-
Empresa		62,3	70,5	67,7	63,8	67,1	66,4

		CEARÁ			BRASIL		
ICEI por segmento industrial e porte		Out/19	Set/20	Out/20	Out/19	Set/20	Out/20
ICEI		57,2	63,2	62,5	59,3	61,6	61,8
Porte	Pequenas Empresas	54	58,9	58	57,7	59,7	59,5
	Médias Empresas	59,2	61,2	64,4	59,1	60,8	60,6
	Grandes Empresas	57,4	65,6	63,3	60,2	62,6	62,3

Nota: 1 - O ICEI e seus componentes variam no intervalo de 0 a 100. Valores acima de 50 indicam empresários confiantes, situação melhor ou expectativa otimista. Valores abaixo de 50 indicam falta de confiança, situação pior ou expectativa pessimista; 2 - Em comparação com os últimos seis meses; 3 - Para os próximos seis meses.

Especificações técnicas

Perfil da amostra (Ceará)

100 empresas, sendo 33 pequeno porte, 39 médio porte e 28 de grande porte.

Perfil da amostra (Brasil)

1.274 empresas, sendo 498 pequeno porte, 494 médio porte e 282 de grande porte.

Período da coleta :

01 a 14 de Outubro de 2020.

Documento concluído em Outubro de 2020.

Veja mais

Mais informações como dados setoriais, regionais, edições anteriores e painéis interativos em:

<https://www1.sfipec.org.br/observatorio-da-industria/>



Confederação Nacional da Indústria
PELO FUTURO DA INDÚSTRIA



Federação das Indústrias do Estado do Ceará
PELO FUTURO DA INDÚSTRIA

FIEC | OBSERVATÓRIO DA INDÚSTRIA

ICEI - ÍNDICE DE CONFIANÇA DO EMPRESÁRIO INDUSTRIAL

Publicação mensal da FIEC | Observatório da Indústria | Autores: Pamella Nogueira, Eduarda Mendonça e Guilherme Muchale | Equipe Técnica: David Guimarães, Amanda Sousa, Cloves Mendes e Paola Renata Fernandes | Endereço: Av. Barão de Studart, 1980 – 2º andar. 60120-901 – Fortaleza / CE | Telefone: (85) 3421- 5828 | Autorizada a reprodução desde que citada a fonte.



Utilize o QR code ao lado para mais publicações