

Mês de referência: Maio 2021

ICEIÍndice de Confiança
do Empresário Industrial

Otimismo cresce entre os industriais cearenses em maio

No mês de maio, os industriais cearenses e brasileiros se mantiveram confiantes (54,9 pontos no primeiro e 58,5 no segundo). Ambos registraram crescimento no **Índice de Confiança do Empresário Industrial (ICEI)**, sendo de 3,3 pontos no estado e 4,8 pontos no país. Em comparação ao mesmo período no ano passado, houve um crescimento bastante substancial: variação de 23,5 pontos no Ceará e de 23,8 pontos no Brasil. Em partes, esse resultado é explicado por maio de 2020 ter sido de *lockdown* em vários estados, inclusive no Ceará, bem como o setor industrial ter sido incluído nas atividades paralisadas no estado.

Em relação aos indicadores que compõe o ICEI, os resultados foram diferentes. O **Indicador de Condições** no Ceará indicou uma piora da confiança (45,7 pontos) sobre a conjuntura. Por outro lado, pois os industriais brasileiros na média se encontram mais otimistas (50,2 pontos). Já no que tange à confiança no futuro, o **Indicador de Expectativas** apresentou otimismo no Estado quanto no País, pontuando, respectivamente, 59,5 e 62,6.

Em todos os indicadores, componentes e portes, os resultados foram superiores em 2021 frente a 2020. Dentre os portes, houve certa disseminação homogênea do otimismo: para as pequenas empresas, a variação foi 23,2 pontos, enquanto as de médio e de



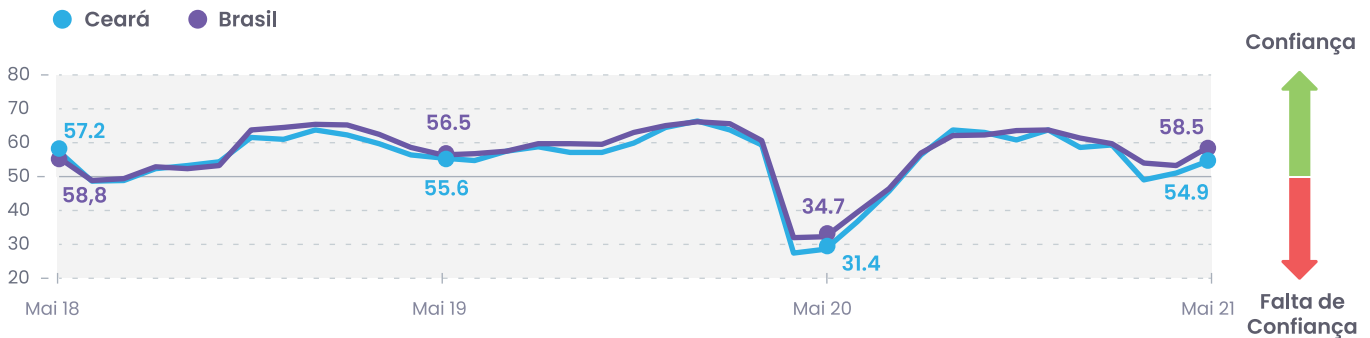
grande porte, variações de 20,2 e 24,9 pontos, respectivamente. Nesse sentido, no mês de maio, as de pequeno, médio e grande porte, pontuaram, respectivamente, 53,9, 56,2 e 54,7 pontos.

Essa maior confiança do empresariado, principalmente nacional, é refletido no Boletim Focus do Banco Central de 17 de maio. No que se refere à produção industrial, a expectativa para o ano de 2021 é de expansão em 5,5%. Ou seja, é esperado um aumento da produção física nos próximos meses, até por haver maior normalidade quando comparado ao ano passado ou ao começo deste ano.

Índice de Confiança do Empresário Industrial

Índice de difusão (0 a 100 pontos)*

Mai 2018 – Mai 2021



*Utilizamos escala de 20 a 80 para privilegiar a visualização, visto que não temos nenhum valor abaixo ou acima desse intervalo na média histórica. Valores acima de 50 pontos indicam confiança do empresário e quanto mais acima de 50 pontos, maior e mais disseminada é a confiança. Valores abaixo de 50 pontos indicam falta de confiança do empresário e quanto mais abaixo de 50 pontos, maior e mais disseminada é a falta de confiança.

Componentes do ICEI

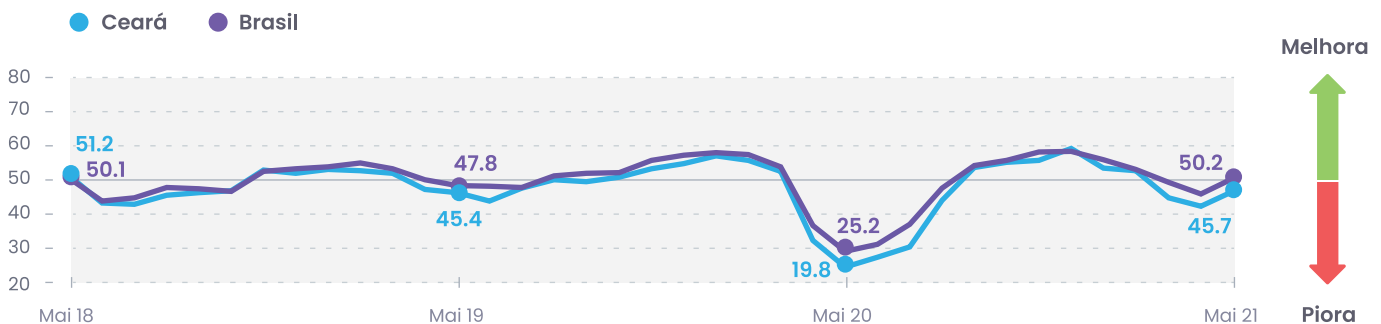
O indicador de **Condições Atuais** no Ceará, apesar da piora (45,7 pontos) no mês de maio, houve crescimento de 5 pontos. Entretanto, na comparação com o mesmo período do ano anterior, a variação foi positiva de 25,9 pontos. Em sentido contrário, o Brasil melhorou no indicador e apontou otimismo dos industriais com as condições atuais, marcando 50,2 pontos, um crescimento de 5,3 pontos frente o mês anterior.

As **Expectativas** foram positivas e indicaram melhora novamente tanto no Ceará quanto no Brasil. As variações no Estado e no País, foram 2,4 e 4,8 pontos, respectivamente, sugerindo assim uma elevação do otimismo para os próximos seis meses.

Índice de Condições Atuais

Índice de difusão (0 a 100 pontos)*

Mai 2018 – Mai 2021

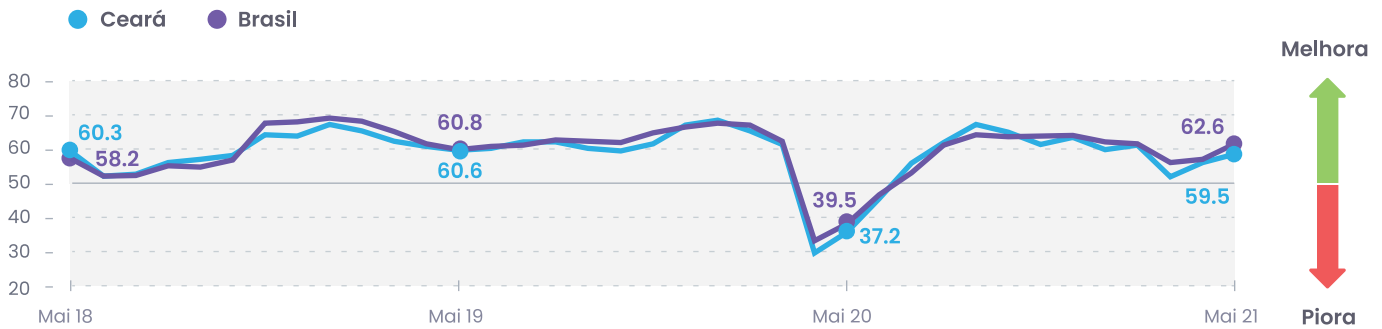


*Utilizamos escala de 20 a 80 para privilegiar a visualização, visto que não temos nenhum valor abaixo ou acima desse intervalo na média histórica. Valores acima de 50 pontos indicam confiança do empresário e quanto mais acima de 50 pontos, maior e mais disseminada é a confiança. Valores abaixo de 50 pontos indicam falta de confiança do empresário e quanto mais abaixo de 50 pontos, maior e mais disseminada é a falta de confiança.

Índice de Expectativas

Índice de difusão (0 a 100 pontos)*

Mai 2018 – Mai 2021

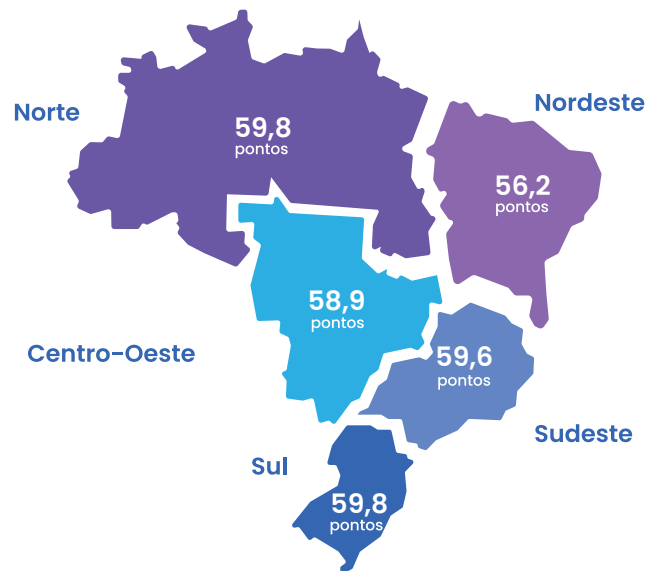


*Utilizamos escala de 20 a 80 para privilegiar a visualização, visto que não temos nenhum valor abaixo ou acima desse intervalo na média histórica. Valores acima de 50 pontos indicam confiança do empresário e quanto mais acima de 50 pontos, maior e mais disseminada é a confiança. Valores abaixo de 50 pontos indicam falta de confiança do empresário e quanto mais abaixo de 50 pontos, maior e mais disseminada é a falta de confiança.

ICEI regional

Em maio, todas as regiões se mostraram mais otimistas. O Sudeste registrou a maior variação (+7,2), seguido pela região Norte (+5,3), Centro-Oeste (+4,2), Nordeste (+3,3) e Sul (+3,1).

As regiões Norte e Sul foram as mais otimistas, ambas pontuando 59,8. Na sequência, a região Sul marcou 59,6 pontos e a Centro-Oeste 58,9 pontos. Por fim, ainda que otimista, o Nordeste é o conjunto menos confiante no momento (56,2 pontos).



ICEI por porte

A disseminação a confiança na indústria cearense foi sentida por todos os portes. As pequenas empresas em comparação com abril, tiveram aumento em 9,7 pontos. Quando comparado ao mesmo período do ano anterior, a variação foi positiva, de 23,3 pontos. As de médio porte foram as mais confiantes, registrando 56,2 pontos, 2,3 pontos a mais do que no mês anterior e 20,2 pontos superior a maio de 2020. Similarmente, as grandes empresas registraram 54,7 pontos, 1,5 pontos acima do registrado em abril e 24,9 pontos mais otimista em relação ao ano passado.

Ainda que o País e o Estado tenham passado pela segunda onda, o impacto foi menor do que o registrado no começo da pandemia em 2020.

Ceará



Essas foram as principais conclusões do ICEI, realizado mensalmente pelo Observatório da Indústria da Federação das Indústrias do Estado do Ceará (SFIEC) em parceria com a Confederação Nacional da Indústria (CNI). Outros estudos, pesquisas e informações estratégicas estão disponíveis em www.observatorio.ind.br.

Resumo dos resultados

Componentes ICEI

ICEI e seus componentes	Ceará			Brasil		
	mai/20	abr/21	mai/21	mai/20	abr/21	mai/21
ICEI	31,4	51,6	54,9	34,7	53,7	58,5
Condições ² atuais com relação à:	19,8	40,7	45,7	25,2	44,9	50,2
Economia Brasileira	16,1	34,0	40,9	20,0	39,5	45,8
Estado	17,5	36,2	40,2	-	-	-
Empresa	21,7	44,0	48,1	27,9	47,6	52,5
Expectativas ³ com relação à:	37,2	57,1	59,5	39,5	58,1	62,9
Economia Brasileira	29,8	52,2	54,5	33,8	53,3	58,3
Estado	31,0	52,9	53,5	-	-	-
Empresa	40,9	59,5	62,0	42,3	60,5	64,7

ICEI por porte de empresa

ICEI por porte de empresa	Ceará			Brasil		
	mai/20	abr/21	mai/21	mai/20	abr/21	mai/21
ICEI	31,4	51,6	54,9	34,7	53,7	58,5
Pequeno Porte	30,6	44,2	53,9	34,8	51,3	56,1
Médio Porte	36,0	53,9	56,2	35,9	53,9	57,9
Grande Porte	29,8	53,2	54,7	35,9	55,4	58,6

Nota: 1 - O ICEI e seus componentes variam no intervalo de 0 a 100. Valores acima de 50 indicam empresários confiantes, situação melhor ou expectativa otimista. Valores abaixo de 50 indicam falta de confiança, situação pior ou expectativa pessimista; 2 - Em comparação com os últimos seis meses; 3 - Para os próximos seis meses



Especificações técnicas

Perfil da amostra (Ceará)

97 empresas, sendo 31 pequeno porte, 42 médio porte e 24 de grande porte.

Perfil da amostra (Brasil)

2254 empresas, sendo 896 pequeno porte, 829 médio porte e 529 de grande porte.

Período da coleta

3 a 13 de Maio de 2021

Documento concluído em Maio de 2021.



Veja mais

Mais informações como dados setoriais, regionais, edições anteriores e painéis interativos em: www.observatorio.ind.br

 [observatoriodaindustria](https://www.linkedin.com/company/observatoriodaindustria)

 [observatoriodaindustria](https://www.instagram.com/observatoriodaindustria)

Acesse nossas publicações em formato digital, utilizando o QR Code ao lado.



Índice de Confiança do Empresário Industrial (ICEI)

Publicação mensal da FIEC | Observatório da Indústria | Autores: Pamella Nogueira, Eduarda Mendonça e Guilherme Muchale | Equipe Técnica: Amanda Sousa, Cloves Mendes, David Guimarães, Francisco Wellington Ribeiro, Laís Veloso, Paola Renata Fernandes e Rayssa Costa | Endereço: Av. Barão de Studart, 1980 – 2º andar. 60120-901 – Fortaleza / CE | Telefone: (85) 3421- 5828 | Autorizada a reprodução desde que citada a fonte.