

Mês de referência: Abril 2021

ICEIÍndice de Confiança
do Empresário Industrial

Empresário cearense retoma confiança em abril

Em abril, os empresários cearenses voltaram a apresentar otimismo, registrando crescimento no **Índice de Confiança do Empresário Industrial** e alcançando 51,6 pontos. No Brasil, o indicador seguiu a tendência dos meses anteriores e apontou queda de 0,7 pontos, demarcando 53,7 e atingindo o quarto mês seguido de queda. Apesar da retração, tal pontuação expressa que o empresário brasileiro seguiu otimista.

Os dois índices que compõem o ICEI apresentaram resultados distintos. O índice de Condições sofreu queda tanto no Ceará (-2,9) quanto no Brasil (-4,0), marcando 40,7 e 44,9 pontos, respectivamente. Já o de Expectativas foi o responsável pelo crescimento do Índice de Confiança, registrando alta no estado e no país. Ele apresentou aumento de 4,0 pontos no âmbito estadual e 0,9 no nacional.

O mesmo cenário ocorreu no Nordeste, que cresceu 0,2 pontos no ICEI, apesar da queda de 3,1 pontos no **Indicador de Condições**. O aumento no índice geral ocorreu devido uma elevação de 1,8 pontos no **Indicador de Expectativas**, cuja pontuação alcançou 58,3.

ICEI CE
51,6
pontos

▲ +1,7 pontos
mês anterior

▲ +21,2 pontos
mesmo mês
ano anterior

🕒 56,9 pontos
média histórica

Índice de Condições Atuais (CE)



Índice de Expectativas (CE)

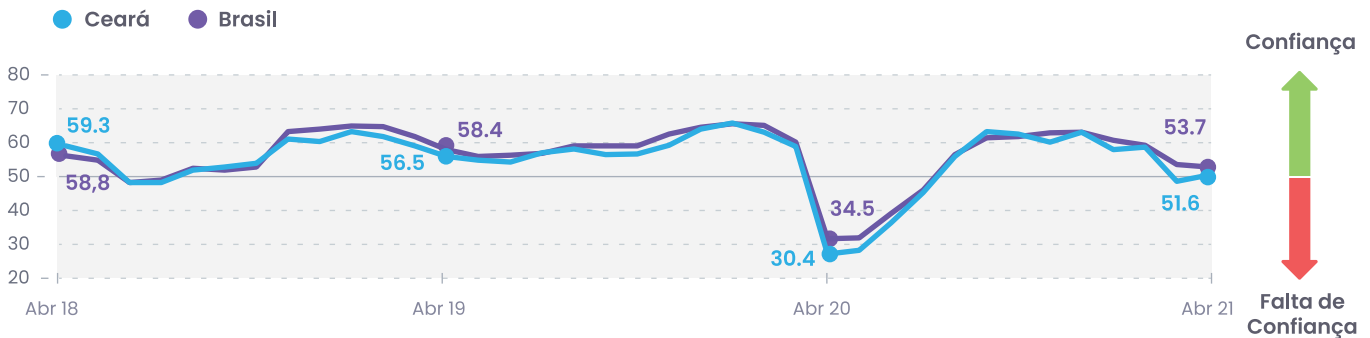


É importante ressaltar que, quando comparado ao ano anterior, todos os indicadores apresentaram crescimento expressivo. Esse quadro é resultado do fato de abril de 2020 ter sido marcado por restrições severas ao funcionamento das atividades industriais, ao passo que atualmente este se encontra plenamente permitido. Ou seja, como a base da comparação é excessivamente baixa, seus resultados expressam aumentos substanciais.

Índice de Confiança do Empresário Industrial

Índice de difusão (0 a 100 pontos)*

Abr 2018 – Abr 2021



*Utilizamos escala de 20 a 80 para privilegiar a visualização, visto que não temos nenhum valor abaixo ou acima desse intervalo na média histórica. Valores acima de 50 pontos indicam confiança do empresário e quanto mais acima de 50 pontos, maior e mais disseminada é a confiança. Valores abaixo de 50 pontos indicam falta de confiança do empresário e quanto mais abaixo de 50 pontos, maior e mais disseminada é a falta de confiança.

Componentes do ICEI

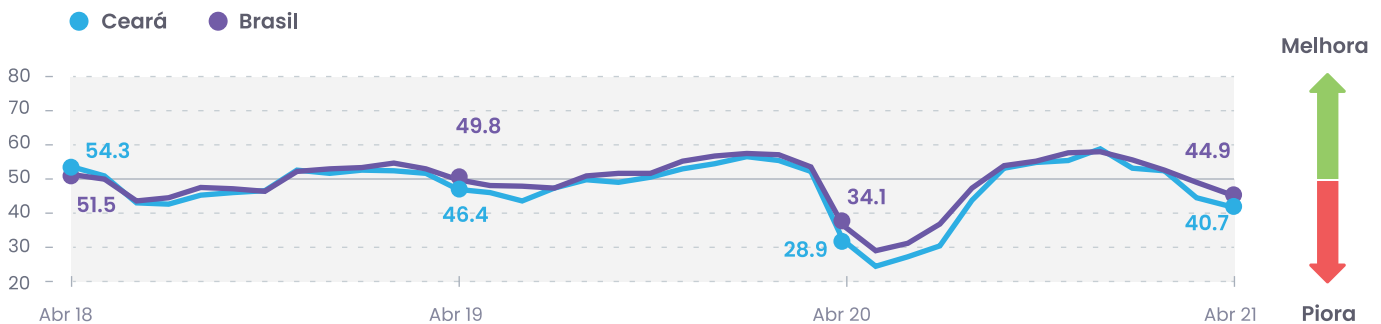
O indicador de **Condições Atuais** no Ceará voltou a apresentar retração no mês de abril, registrando queda de 2,9 pontos e marcando o quarto mês seguido de declínio. No Brasil, o cenário de queda também foi observado com uma contração acentuada de 4,0 pontos. Em comparação ao ano anterior, os dois indicadores tiveram significativa melhora, crescendo 11,8 pontos no âmbito estadual e 10,8 no nacional.

As **Expectativas** apontaram crescimento no mês de abril tanto para o Ceará quanto para o Brasil. No estado, o índice registrou crescimento de 4 pontos em relação ao mês anterior, enquanto o país marcou alta de 0,9. Ambos os indicadores se mantiveram acima dos 50 pontos, indicando otimismo do empresariado. Em relação ao ano anterior, as perspectivas também apresentaram crescimento expressivo de 25,9 no âmbito estadual e 23,4 no nacional.

Índice de Condições Atuais

Índice de difusão (0 a 100 pontos)*

Abr 2018 – Abr 2021

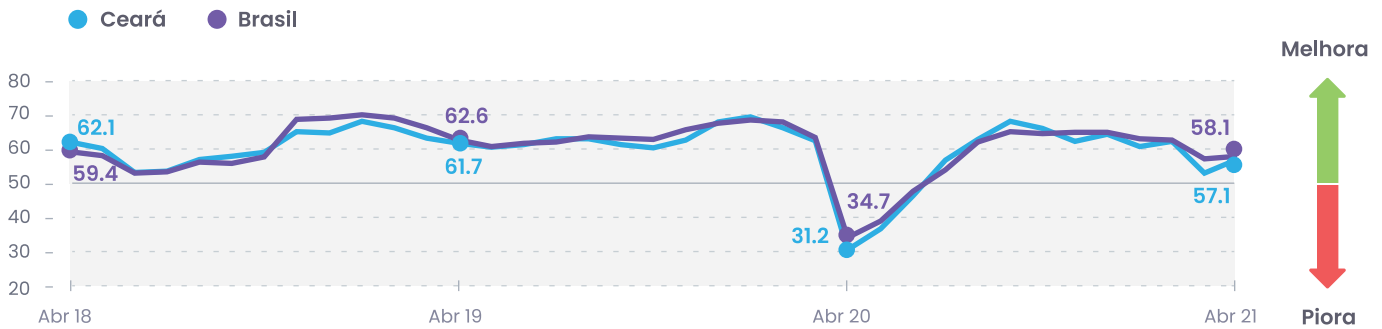


*Utilizamos escala de 20 a 80 para privilegiar a visualização, visto que não temos nenhum valor abaixo ou acima desse intervalo na média histórica. Valores acima de 50 pontos indicam confiança do empresário e quanto mais acima de 50 pontos, maior e mais disseminada é a confiança. Valores abaixo de 50 pontos indicam falta de confiança do empresário e quanto mais abaixo de 50 pontos, maior e mais disseminada é a falta de confiança.

Índice de Expectativas

Índice de difusão (0 a 100 pontos)*

Abr 2018 – Abr 2021

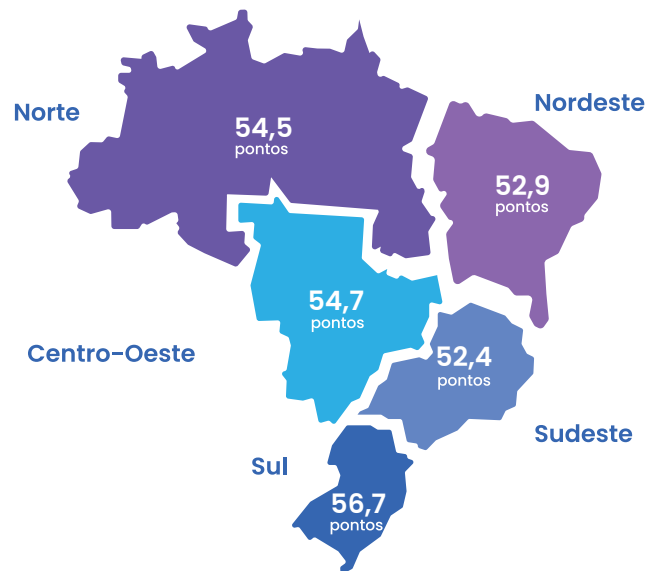


*Utilizamos escala de 20 a 80 para privilegiar a visualização, visto que não temos nenhum valor abaixo ou acima desse intervalo na média histórica. Valores acima de 50 pontos indicam confiança do empresário e quanto mais acima de 50 pontos, maior e mais disseminada é a confiança. Valores abaixo de 50 pontos indicam falta de confiança do empresário e quanto mais abaixo de 50 pontos, maior e mais disseminada é a falta de confiança.

ICEI regional

No mês de abril, o resultado do ICEI regional foi bastante heterogêneo, apresentando crescimento em algumas regiões e queda em outras. Apesar disso, todos os índices seguiram acima dos 50 pontos, demonstrando otimismo do empresariado. Os crescimentos foram registrados no Sul (+2,3), Norte (+0,9) e Nordeste (+0,2).

Por outro lado, as demais regiões apresentaram recuos: Centro-Oeste (-0,7) e Sudeste (-0,5), atingindo 54,7 e 52,4 pontos, respectivamente.



ICEI por porte

Em abril, todos os portes analisados apresentaram crescimento em relação ao mês anterior. As empresas de pequeno porte registraram expansão de 1,5 ponto após três meses seguidos de queda. Apesar disso, essas empresas mantiveram-se pessimistas (44,2 pontos).

Já as empresas de médio e grande porte registraram recuperação após a redução apresentada no mês anterior. As médias cresceram 2,3, atingindo 53,9, enquanto as grandes aumentaram 1,5 marcando 53,2 pontos.

Na comparação com o ano anterior, todos os portes apresentaram crescimento expressivo com destaque para as grandes empresas (+24,4 pontos).

Ceará



Pequena Empresa

44,2 pontos

+1,5 pontos

abr21/mar21

+14,9 pontos

abr21/abr20



Média Empresa

53,9 pontos

+2,3 pontos

abr21/mar21

+18,7 pontos

abr21/abr20



Grande Empresa

53,2 pontos

+1,5 pontos

abr21/mar21

+24,4 pontos

abr21/abr20

Essas foram as principais conclusões do ICEI, realizado mensalmente pelo Observatório da Indústria da Federação das Indústrias do Estado do Ceará (SFIEC) em parceria com a Confederação Nacional da Indústria (CNI). Outros estudos, pesquisas e informações estratégicas estão disponíveis em www.observatorio.ind.br.

Resumo dos resultados

Componentes ICEI

ICEI e seus componentes	Ceará			Brasil		
	abr/20	mar/21	abr/21	abr/20	mar/21	abr/21
ICEI	30,4	49,9	51,6	34,5	54,4	53,7
Condições ² atuais com relação à:	28,9	43,6	40,7	34,1	48,9	44,9
Economia Brasileira	24	35,7	34,0	30,7	43,5	39,5
Estado	24,2	36,1	36,2	-	-	-
Empresa	31,3	47,6	44,0	35,8	51,6	47,6
Expectativas ³ com relação à:	31,2	53,1	57,1	34,7	57,2	58,1
Economia Brasileira	26,5	48,9	52,2	29,9	52,2	53,3
Estado	26,3	47,6	52,9	-	-	-
Empresa	33,5	55,3	59,5	37,2	59,6	60,5

Resumo dos resultados

ICEI por porte de empresa

ICEI por porte de empresa	Ceará			Brasil		
	abr/20	mar/21	abr/21	abr/20	mar/21	abr/21
ICEI	30,4	49,9	51,6	34,5	54,4	53,7
Pequeno Porte	29,3	42,7	44,2	34,9	52,0	51,3
Médio Porte	35,2	51,6	53,9	34,9	52,9	53,9
Grande Porte	28,8	51,7	53,2	34,2	54,4	55,4

Nota: 1 - O ICEI e seus componentes variam no intervalo de 0 a 100. Valores acima de 50 indicam empresários confiantes, situação melhor ou expectativa otimista. Valores abaixo de 50 indicam falta de confiança, situação pior ou expectativa pessimista; 2 - Em comparação com os últimos seis meses; 3 - Para os próximos seis meses



Especificações técnicas

Perfil da amostra (Ceará)

106 empresas, sendo 33 pequeno porte, 42 médio porte e 31 de grande porte.

Perfil da amostra (Brasil)

2254 empresas, sendo 896 pequeno porte, 829 médio porte e 529 de grande porte.

Período da coleta

1 a 14 de abril de 2021

Documento concluído em Abril de 2021.




Veja mais

Mais informações como dados setoriais, regionais, edições anteriores e painéis interativos em: www.observatorio.ind.br

 [observatoriodaindustria](https://www.linkedin.com/company/observatoriodaindustria)

 [observatoriodaindustria](https://www.instagram.com/observatoriodaindustria)

Acesse nossas publicações em formato digital, utilizando o QR Code ao lado.



Índice de Confiança do Empresário Industrial (ICEI)

Publicação mensal da FIEC | Observatório da Indústria | Autores: Amanda Sousa, Eduarda Mendonça e Guilherme Muchale | Equipe Técnica: Cloves Mendes, David Guimarães, Pamella Nogueira e Paola Renata Fernandes | Endereço: Av. Barão de Studart, 1980 – 2º andar. 60120-901 – Fortaleza / CE | Telefone: (85) 3421- 5828 | Autorizada a reprodução desde que citada a fonte.