

Mês de referência: Novembro 2021

ICEIÍndice de Confiança
do Empresário Industrial

Otimismo do industrial cearense segue em queda

O Índice de Confiança do Empresário Industrial (ICEI) segue mostrando redução do otimismo dos industriais tanto no Ceará como no Brasil. No Estado, o resultado é o pior desde maio de 2021 (56,3 pontos), de forma que a confiança vem apresentando retração pelo terceiro mês consecutivo - entre agosto e novembro, houve uma queda observada de 5,2 pontos. Se a tendência é preocupante, o quadro estadual é atenuado por um nível ainda positivo de confiança, registrando 56,3 pontos, 0,3 acima do nível nacional.

Essa piora no quadro geral é influenciado principalmente pelas sucessivas quedas no índice de expectativas - no mesmo período, a queda para Ceará e Brasil foi de, respectivamente, 6,6 e 6,9 pontos. A fim de dimensionar o resultado, este é mais de 4 pontos abaixo na comparação com o mesmo período do ano anterior. De fato, de acordo com o último Boletim Focus¹, que mensura a expectativa do mercado em relação a diversos setores da economia para o Brasil, espera-se uma taxa de 10,15% do IPCA (Índice Nacional de Preços ao Consumidor Amplo) para 2021 e uma taxa SELIC de 9,25%. Houve também revisão decrescente da taxa de crescimento do PIB desde setembro. Ainda assim, tal como o quadro geral, o subíndice mantém-se otimista em relação aos próximos meses, pontuando 59,7.

Por sua vez, o Índice de Condições Gerais mostrou-se pessimista acerca do quadro corrente, registrando 49,5 pontos, abaixo da linha de 50 pontos pela primeira vez desde maio de 2021. Ou seja, os empresários não estão otimistas com as condições que tanto o país como o Estado se encontram no momento,

ICEI CE
56,3
pontos

▼ -2,5 pontos
mês anterior

▼ -4,1 pontos
mesmo mês
ano anterior

🕒 57,1 pontos
média histórica

Índice de Condições Atuais (CE)



Índice de Expectativas (CE)



principalmente no que tange à situação econômica. De fato, houve evidente piora do quadro conjuntural, com aceleração da inflação, taxas elevadas de desemprego, alta do câmbio, baixa recuperação da demanda agregada, escassez de insumos e matérias-primas e elevação do custo da produção, com consequências diretas para uma maior incerteza produtiva.

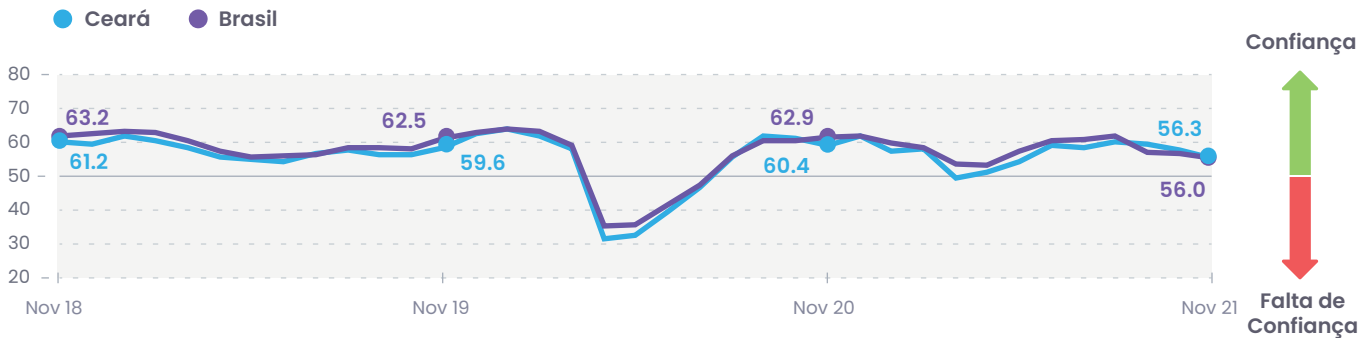
Assim, percebe-se um quadro de piora conjuntural dupla em ambas as localidades, com agravamento da situação econômica com baixa recuperação do consumo pós melhoria da situação epidemiológica e de uma expressiva deterioração do quadro econômico, principalmente a partir de variáveis como o mercado de trabalho e a inflação.

¹ Boletim do dia 19 de Novembro de 2021: <https://www.bcb.gov.br/content/focus/focus/R20211119.pdf>

Índice de Confiança do Empresário Industrial

Índice de difusão (0 a 100 pontos)*

Nov 2018 – Nov 2021



*Utilizamos escala de 20 a 80 para privilegiar a visualização, visto que não temos nenhum valor abaixo ou acima desse intervalo na média histórica. Valores acima de 50 pontos indicam confiança do empresário e quanto mais acima de 50 pontos, maior e mais disseminada é a confiança. Valores abaixo de 50 pontos indicam falta de confiança do empresário e quanto mais abaixo de 50 pontos, maior e mais disseminada é a falta de confiança.

Componentes do ICEI

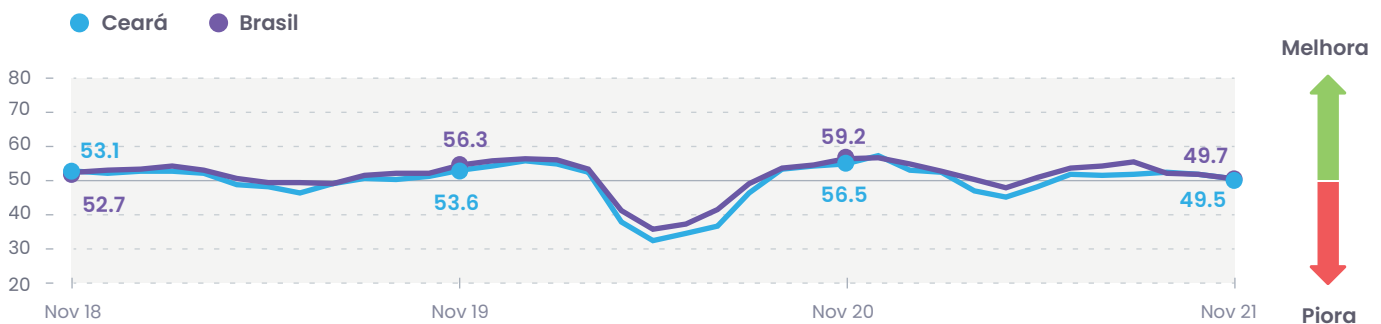
O **Índice de Confiança do Empresário Industrial (ICEI)** continua otimista a nível estadual e nacional. Entretanto, o indicador tem registrado suscetíveis quedas, mostrando uma redução do otimismo geral e se aproximando do nível presente na época do segundo lockdown no Estado. Nacionalmente, a tendência registrada é similar.

Os Índices de **Condições Atuais** no Ceará e no Brasil exibem um pessimismo a partir da situação corrente, ao se situarem abaixo dos 50 pontos. De maneira general, pode-se inferir que a piora no quadro econômico afetou a confiança dos empresários, corroborado pela queda nos investimentos já registrados ao longo do ano. Já o índice que mensura a **Expectativa** para os próximos meses, apesar de sugerir otimismo tanto para o Estado quanto para o país, apresenta uma propensão expressiva de queda.

Índice de Condições Atuais

Índice de difusão (0 a 100 pontos)*

Nov 2018 – Nov 2021

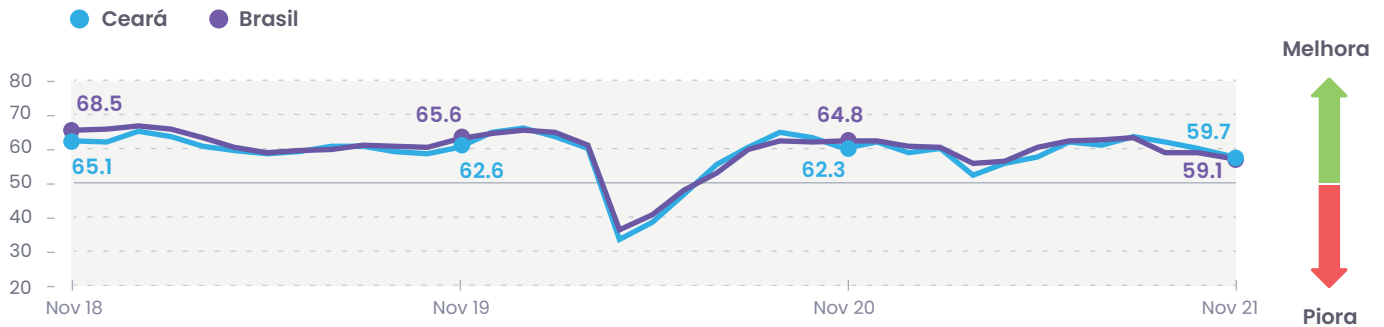


*Utilizamos escala de 20 a 80 para privilegiar a visualização, visto que não temos nenhum valor abaixo ou acima desse intervalo na média histórica. Valores acima de 50 pontos indicam confiança do empresário e quanto mais acima de 50 pontos, maior e mais disseminada é a confiança. Valores abaixo de 50 pontos indicam falta de confiança do empresário e quanto mais abaixo de 50 pontos, maior e mais disseminada é a falta de confiança.

Índice de Expectativas

Índice de difusão (0 a 100 pontos)*

Nov 2018 – Nov 2021

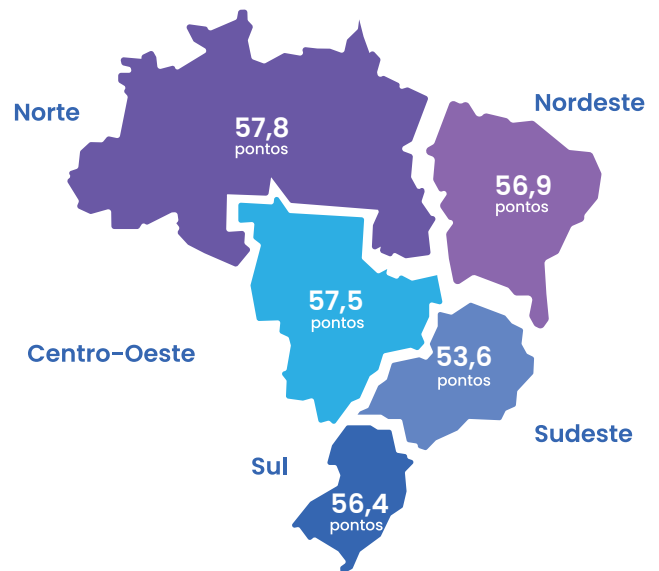


*Utilizamos escala de 20 a 80 para privilegiar a visualização, visto que não temos nenhum valor abaixo ou acima desse intervalo na média histórica. Valores acima de 50 pontos indicam confiança do empresário e quanto mais acima de 50 pontos, maior e mais disseminada é a confiança. Valores abaixo de 50 pontos indicam falta de confiança do empresário e quanto mais abaixo de 50 pontos, maior e mais disseminada é a falta de confiança.

ICEI regional

Seguindo a tendência do país, todas as regiões registraram valores de confiança inferiores aos do mês anterior. Destaque para a Região Norte (-3,4 pontos), seguida pelas regiões Sudeste (-2,3 pontos) e Sul (-2,2 pontos). Enquanto isso, a Região Nordeste foi a com menor variação (-0,3 pontos), seguida pela Centro-Oeste (-0,6 pontos).




Com base em tais variações, as Regiões Sudeste (principalmente) e Sul são as com menores índices de confiabilidade. Apesar da Norte ter sido a com maior variação, ela continua sendo a com maior índice de confiança, acompanhada pelo Centro-Oeste.



ICEI por porte

Em relação ao índice de confiança por porte, as pequenas empresas continuam registrando o menor índice. Apesar de tal resultado, o valor mostra estabilidade, dada a baixa variação, tanto em relação ao mês anterior quanto em relação ao mesmo período do ano anterior. Por sua vez, as médias empresas, são as que mais reduziram seu grau de confiança (-4,3 pontos) frente ao mês anterior. Por fim, as empresas de grande porte apresentaram a maior diferença entre o ano corrente vis-à-vis o ano anterior (-6,2 pontos).

Ceará

	Pequena Empresa	54,2 pontos	-0,9 pontos nov21/out21
			-0,1 pontos nov21/nov20
	Média Empresa	58,5 pontos	-4,3 pontos nov21/out21
			-2,0 pontos nov21/nov20
	Grande Empresa	56,2 pontos	-2,2 pontos nov21/out21
			-6,2 pontos nov21/nov20

Essas foram as principais conclusões do ICEI, realizado mensalmente pelo Observatório da Indústria da Federação das Indústrias do Estado do Ceará (SFIEC) em parceria com a Confederação Nacional da Indústria (CNI). Outros estudos, pesquisas e informações estratégicas estão disponíveis em www.observatorio.ind.br.

Resumo dos resultados

Componentes ICEI

ICEI e seus componentes	Ceará			Brasil		
	nov/20	out/21	nov/21	nov/20	out/21	nov/21
ICEI	60,4	58,8	56,3	62,9	57,8	56,0
Condições ² atuais com relação à:	56,5	51,7	49,5	59,2	51,5	49,7
Economia Brasileira	52	47,9	45,7	55,6	47,4	44,3
Estado	52,2	48,6	46,1	-	-	-
Empresa	58,8	53,6	51,5	61,1	53,5	52,3
Expectativas ³ com relação à:	62,3	62,3	59,7	64,8	60,9	59,1
Economia Brasileira	59,1	57,8	53,3	61,2	56,3	53,9
Estado	58,8	59,2	54,8	-	-	-
Empresa	63,9	64,6	62,9	66,7	63,2	61,7

ICEI por porte de empresa

ICEI por porte de empresa	Ceará			Brasil		
	nov/20	out/21	nov/21	nov/20	out/21	nov/21
ICEI	60,4	58,8	56,3	62,9	57,8	56
Pequeno Porte	54,3	55,1	54,2	60,3	56,9	55,7
Médio Porte	60,5	62,8	58,5	61,6	57,3	56,2
Grande Porte	62,4	58,4	56,2	63,5	57,6	55,9

Nota: 1 - O ICEI e seus componentes variam no intervalo de 0 a 100. Valores acima de 50 indicam empresários confiantes, situação melhor ou expectativa otimista. Valores abaixo de 50 indicam falta de confiança, situação pior ou expectativa pessimista; 2 - Em comparação com os últimos seis meses; 3 - Para os próximos seis meses



Especificações técnicas

Perfil da amostra (Ceará)

105 empresas, sendo 36 pequeno porte, 42 médio porte e 27 de grande porte.

Perfil da amostra (Brasil)

1650 empresas, sendo 927 pequeno porte, 859 médio porte e 567 de grande porte.

Período da coleta

03 a 12 de Novembro de 2021
Documento concluído em Novembro de 2021.



Veja mais

Mais informações como dados setoriais, regionais, edições anteriores e painéis interativos em: www.observatorio.ind.br

 [observatoriodaindustria](https://www.linkedin.com/company/observatoriodaindustria)

 [observatoriodaindustria](https://www.instagram.com/observatoriodaindustria)

Acesse nossas publicações em formato digital, utilizando o QR Code ao lado.



Índice de Confiança do Empresário Industrial (ICEI)

Publicação mensal da FIEC | Observatório da Indústria | Autores: Pamella Nogueira, David Guimarães e Elton Freitas | Amanda Sousa, Cíntia Brito, Eduarda Mendonça, Luísa Silva, Paola Fernandes, Rayssa Costa | Endereço: Av. Barão de Studart, 1980 - 2º andar. 60120-901 - Fortaleza / CE | Telefone: (85) 3421- 5828 | Autorizada a reprodução desde que citada a fonte.