

# SETORIAL EM COMEX

## CONFECÇÃO



MAIO 2019



**CIN**  
Centro Internacional de Negócios  
do Ceará



**Sistema**  
**FIEC**

# SETORIAL EM COMEX CONFECÇÃO

EDIÇÃO: MAIO DE 2019

(Período de referência: Janeiro a Abril de 2019)

(Dados coletados em 16 de maio de 2019)

Federação das Indústrias do Estado do Ceará - FIEC  
Presidente: Jorge Alberto Vieira Studart Gomes - Beto Studart  
Superintendente Geral: Juliana Guimarães de Oliveira

Centro Internacional de Negócios - CIN  
Gerente: Ana Karina Paiva Frota de Menezes  
Elaboração: Mateus Almeida, Luiz Oliveira e Pedro Campos  
Arte Visual: FIEC/GECOM

ENTRE EM CONTATO COM O CIN/CE  
Av. Barão de Studart, 1980 - 4º andar - Aldeota  
Fortaleza - Ceará  
E-mail: [cin@sfiec.org.br](mailto:cin@sfiec.org.br)  
Site: [www.cin-ce.org.br](http://www.cin-ce.org.br)  
Tel: 0xx85 3421-5419 e 3421-5420



# SETORIAL EM COMEX CONFECÇÃO

## ÍNDICE DE TABELAS E GRÁFICOS

Sobre a FIEC.....	03
Sobre o CIN.....	03
Notas Explicativas.....	04
Destaques do setor de Confecção.....	04
Tabela 01 - Balança Comercial do Setor de Confecção do Ceará no Acumulado do Ano.....	05
Gráfico 1 - Relação entre o Comércio Exterior do Setor de Confecção do Ceará e o Câmbio no Acumulado do Ano.....	05
Gráfico 2 - Participação do Setor de Confecção na Balança Comercial do Ceará no Acumulado do Ano.....	05
Tabela 02 - Exportações Cearenses do Setor de Confecção por Produto no Acumulado do Ano.....	06
Tabela 03 - Importações Cearenses do Setor de Confecção por Produto no Acumulado do Ano.....	06
Tabela 04 - Exportações Cearenses do Setor de Confecção por País de Destino no Acumulado do Ano.....	07
Tabela 05 - Importações Cearenses do Setor de Confecção por País de Origem no Acumulado do Ano.....	07
Tabela 06 - Fluxo de Comércio do Setor de Confecção por Unidade Federativa no Acumulado do Ano.....	08

## **SOBRE A FIEC**

O Sistema FIEC é composto por quatro entidades: Federação das Indústrias do Estado do Ceará (FIEC), Serviço Nacional de Aprendizagem Industrial (SENAI/CE), Serviço Social da Indústria (SESI/CE) e Instituto Euvaldo Lodi (IEL/CE).

Criada em 1950, a Federação das Indústrias do Estado do Ceará é uma entidade que trabalha em prol do desenvolvimento sustentável do Estado do Ceará. A FIEC atualmente reúne 40 sindicatos patronais que representam mais de 13 mil indústrias e participa ativamente do processo de crescimento e modernização da indústria cearense, assumindo representação institucional e política. A entidade estimula a implementação de ações que dão suporte às indústrias nas áreas de tecnologia, estratégias empresariais, estudos econômicos e qualificação de empresários e seus colaboradores.

## **SOBRE O CIN**

O Centro Internacional de Negócios – CIN é a área internacional da Federação das Indústrias do Estado do Ceará. Tem por objetivo criar uma cultura exportadora no Estado e fomentar a geração de negócios entre as empresas cearenses e estrangeiras por meio da prestação de serviços de apoio aos empresários exportadores e importadores.

O CIN/CE integra a Rede Brasileira de Centros Internacionais de Negócios – Rede CIN – que na estrutura organizacional da Confederação Nacional da Indústria (CNI) situa-se na Unidade de Comércio Exterior (COMEX). A Rede CIN, através do compartilhamento de competências e ações, oferece inteligência competitiva na área internacional com o objetivo de consolidar o Brasil como país exportador. O Centro Internacional de Negócios do Ceará é referência entre as 27 unidades da Federação pela atuação em Rede e excelência nos serviços prestados em comércio exterior.

Dentre os principais serviços oferecidos pelo CIN/CE, destacam-se:

- ASSESSORIA EM COMÉRCIO EXTERIOR
- ATRAÇÃO DE INVESTIMENTOS
- CAPACITAÇÃO EMPRESARIAL
- CERTIFICADO DE ORIGEM DIGITAL
- INTELIGÊNCIA COMERCIAL
- PROMOÇÃO COMERCIAL

# SETORIAL EM COMEX

## CONFECÇÃO

### NOTAS EXPLICATIVAS

Conforme orientação do Sindicato das Indústrias de Confecções de Roupas e Chapéus de Senhoras no Estado do Ceará – SindConfecções, o objeto de estudo do setor de Confecções do estado do Ceará é formado pelos Cap. 61 a 63 do Sistema Harmonizado.

É importante ressaltar ainda que os dados presentes no Especial Setorial são acumulativos, tendo como período vigente, sempre o mês anterior à edição do referido material. Assim, a edição de Fevereiro contempla os dados estatísticos de Janeiro do mesmo ano; a edição de Março possui os dados acumulados até Fevereiro do ano corrente; e assim sucessivamente.

### DESTAQUES DO SETOR DE CONFECÇÕES

Permanecendo como o 6º estado brasileiro em exportações no setor de confecções, o Ceará acumulou, entre janeiro e abril de 2019 US\$ 1,25 milhão. As importações, por sua vez, somaram US\$ 4,56 milhões, crescendo 10,3% em relação ao mesmo período do ano anterior. A moda íntima tem sido o principal ramo do setor no estado, estando presente nas entradas e saídas do comércio exterior cearense.

Peças íntimas femininas, formadas por sutiãs e calcinhas, são o grupo mais exportado pelo estado no período analisado, totalizando US\$ 460 mil, o que representa 37% do total. Destaque para a exportação de calcinhas, que exibiram aumento de 10,1%, totalizando US\$ 132,1 mil e garantindo ao Ceará o posto de maior exportador do Nordeste e terceiro maior do Brasil nas vendas externas dessa peça. Maiôs e biquínis são o 3º item mais vendido ao exterior, com US\$ 119,5 mil.

Importante cliente das confecções cearenses, o Paraguai é o maior consumidor no setor do estado, com US\$ 452,1 mil, mais de 30% do total vendido pelo Ceará. Em seguida está a Bolívia, com US\$ 242,7 mil. As exportações do segmento para Portugal cresceram 29,9% no primeiro quadrimestre de 2019, quando comparadas ao mesmo período de 2018, registrando US\$ 81,1 mil. Vale destacar que os municípios cearenses de Maracanaú e Caucaia são, respectivamente o 4º e o 8º maiores exportadores nacionais do grupo de sutiãs, cintas e espartilhos.

Os produtos mais comprados no exterior foram calças, bermudas, etc masculinos, esses artigos que lideram as importações cearenses totalizaram US\$ 566,2 mil. Porém, o valor das importações de sutiãs e de calcinhas somados fazem da moda íntima o principal vetor do setor no comércio exterior cearense como um todo. Ora, o total importado em peças íntimas chegou a US\$ 655,1 mil, superando o 1º colocado do ranking. O principal mercado fornecedor no período foi a China, com US\$ 2,6 milhões, seguido de Honduras, que exportou US\$ 478,8 mil m confecções ao Ceará.

# SETORIAL EM COMEX CONFECÇÃO

TABELA 1: BALANÇA COMERCIAL DO SETOR DE CONFECÇÃO DO CEARÁ  
NO ACUMULADO DO ANO

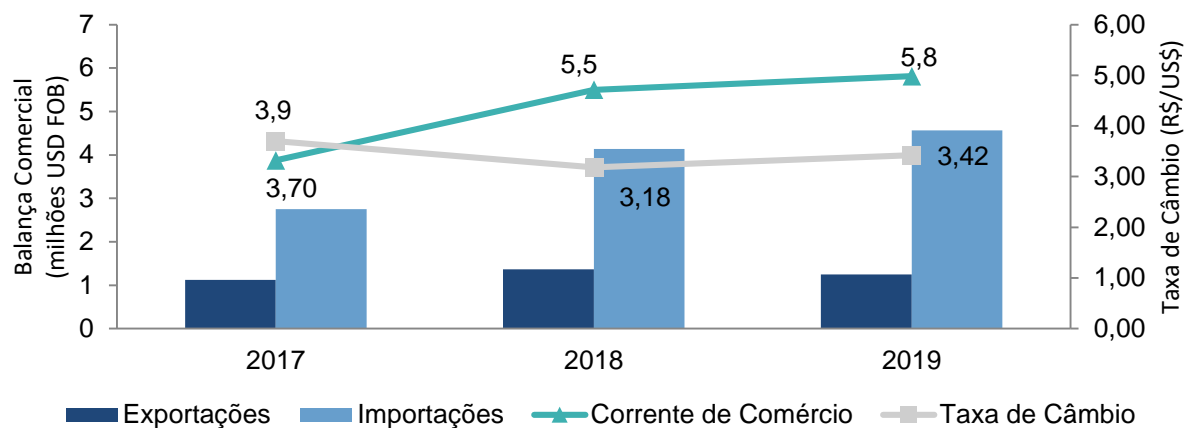
Ano	Exportações (US\$ FOB)	Variação	Importações (US\$ FOB)	Variação	Saldo Comercial (US\$)	Variação
2017	1.122.127	*	2.753.056	*	-1.630.929	*
2018	1.364.556	21,6% ▲	4.134.370	50,2% ▲	-2.769.814	69,8% ▲
2019	1.250.678	8,3% ▼	4.562.041	10,3% ▲	-3.311.363	19,6% ▼

Observação: (\*) Não se aplica.

Fonte: SECEX/MDIC

Elaboração: Centro Internacional de Negócios/FIEC

GRÁFICO 1: RELAÇÃO ENTRE A BALANÇA COMERCIAL  
DO SETOR DE CONFECÇÃO DO CEARÁ E O CÂMBIO NO ACUMULADO DO ANO

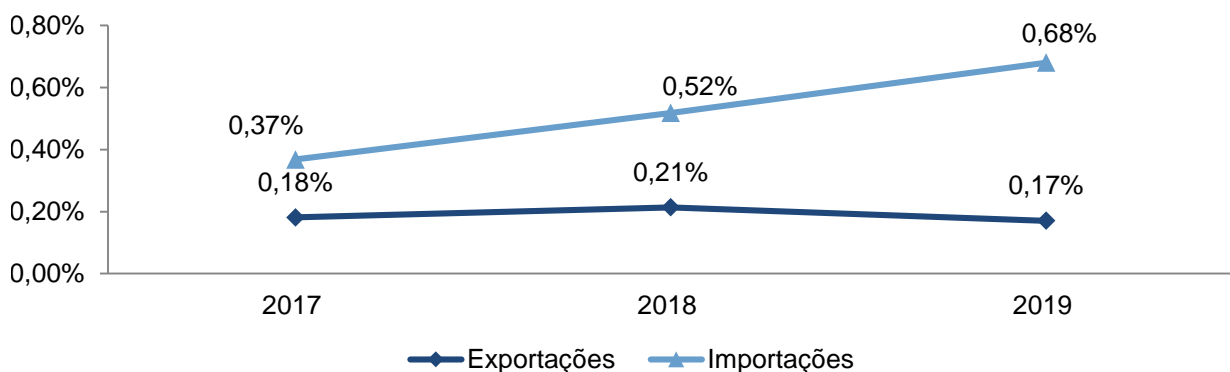


Observação: Valores em de Exportações/Importações/Corrente de Comércio em USD Milhões FOB.

Fonte: SECEX/MDIC

Elaboração: Centro Internacional de Negócios/FIEC

GRÁFICO 2: PARTICIPAÇÃO DO SETOR DE CONFECÇÃO NA  
BALANÇA COMERCIAL DO CEARÁ NO ACUMULADO DO ANO



Fonte: SECEX/MDIC

Elaboração: Centro Internacional de Negócios/FIEC

# SETORIAL EM COMEX

## CONFECÇÃO

TABELA 2: EXPORTAÇÕES CEARENSES DO SETOR DE CONFECÇÃO  
POR PRODUTO NO ACUMULADO DO ANO

NCM	Produto	2019 (US\$ FOB)	2018 (US\$ FOB)	Variação
6212.10.00	Sutiãs e bustiês	327.142	343.633	4,8% ▼
6108.22.00	Calcinhas, de malha, de uso feminino, de fibras sintéticas ou artificiais	132.194	120.069	10,1% ▲
6112.41.00	Maiôs e biquínis de banho, de malha, de uso feminino, de fibras sintéticas	119.515	137.987	13,4% ▼
6212.90.00	Espartilhos, suspensórios, ligas, artefatos semelhantes e suas partes	89.534	178.652	49,9% ▼
6306.90.00	Outros artigos para acampamento, outros encerados e toldos	68.518	53.914	27,1% ▲
Demais Produtos		513.775	530.301	3,1% ▼
<b>Total</b>		<b>1.250.678</b>	<b>1.364.556</b>	<b>8,3% ▼</b>

Fonte: SECEX/MDIC

Elaboração: Centro Internacional de Negócios

TABELA 3: IMPORTAÇÕES CEARENSES DO SETOR DE CONFECÇÃO  
POR PRODUTO NO ACUMULADO DO ANO

NCM	Produto	2019 (US\$ FOB)	2018 (US\$ FOB)	Variação
6212.10.00	Calças, jardineiras, bermudas e shorts (calções), de uso masculino, de algodão	566.227	567.054	0,1% ▼
6310.10.00	Trapos, cordéis, cordas e cabos de matérias têxteis, em forma de desperdícios ou de artefatos inutilizados, escolhidos	508.743	298.075	70,7% ▲
6115.95.00	Sutiãs e bustiês	369.674	91.316	304,8% ▲
6109.90.00	Sacos de quaisquer dimensões, para embalagem, de algodão	348.101	263.304	32,2% ▲
6108.22.00	Calcinhas, de malha, de uso feminino, de fibras sintéticas ou artificiais	285.474	173.905	64,2% ▲
Demais Produtos		2.483.822	2.740.716	9,4% ▼
<b>Total</b>		<b>4.562.041</b>	<b>4.134.370</b>	<b>10,3% ▲</b>

Observações: (\*) Não se aplica | (-) Não houve registro.

Fonte: SECEX/MDIC

Elaboração: Centro Internacional de Negócios



# SETORIAL EM COMEX CONFECÇÃO

TABELA 4: EXPORTAÇÕES CEARENSES DO SETOR DE CONFECÇÃO  
POR PAÍS DE DESTINO NO ACUMULADO DO ANO

País	2019 (US\$ FOB)	2018 (US\$ FOB)	Variação
Paraguai	452.150	347.765	30,0% ▲
Bolívia	242.693	308.005	21,2% ▼
Uruguai	117.720	145.065	18,9% ▼
Portugal	81.115	62.441	29,9% ▲
Angola	73.012	73.779	1,0% ▼
Demais Países	283.988	427.501	33,6% ▼
<b>Total</b>	<b>1.250.678</b>	<b>1.364.556</b>	<b>8,3% ▼</b>

Observações: (\*) Não se aplica | (-) Não houve registro.

Fonte: SECEX/MDIC

Elaboração: Centro Internacional de Negócios

TABELA 5: IMPORTAÇÕES CEARENSES DO SETOR DE CONFECÇÃO  
POR PAÍS DE ORIGEM NO ACUMULADO DO ANO

País	2019 (US\$ FOB)	2018 (US\$ FOB)	Variação
China	2.629.159	3.153.496	16,6% ▼
Honduras	478.793	279.832	71,1% ▲
Paraguai	465.106	-	*
Bangladesh	321.612	354.904	9,4% ▼
Jordânia	140.238	-	*
Demais Países	527.133	346.138	52,3% ▲
<b>Total</b>	<b>4.562.041</b>	<b>4.134.370</b>	<b>10,3% ▲</b>

Observações: (\*) Não se aplica | (-) Não houve registro.

Fonte: SECEX/MDIC

Elaboração: Centro Internacional de Negócios

# SETORIAL EM COMEX CONFECÇÃO

TABELA 6: FLUXO DE COMÉRCIO DO SETOR DE CONFECÇÃO  
POR UNIDADE FEDERATIVA NO ACUMULADO DO ANO


UF	Exportações			Importações		
	2019 (US\$ FOB)	2018 (US\$ FOB)	Variação	2019 (US\$ FOB)	2018 (US\$ FOB)	Variação
SC	27.461.669	28.688.111	4,3% ▼	289.353.665	332.370.080	12,9% ▼
SP	14.107.878	15.707.788	10,2% ▼	307.725.551	339.964.477	9,5% ▼
RJ	4.126.199	7.424.048	44,4% ▼	10.709.237	12.968.623	17,4% ▼
RS	3.770.725	3.389.306	11,3% ▲	12.194.049	13.040.405	6,5% ▼
PR	2.341.456	2.310.653	1,3% ▲	10.244.917	14.804.528	30,8% ▼
<b>CE</b>	<b>1.250.678</b>	<b>1.364.556</b>	<b>8,3% ▼</b>	<b>4.562.041</b>	<b>4.134.370</b>	<b>10,3% ▲</b>
MG	1.206.797	1.395.256	13,5% ▼	8.223.586	10.005.873	17,8% ▼
BA	480.905	907.669	47,0% ▼	2.492.620	2.668.399	6,6% ▼
GO	444.465	708.390	37,3% ▼	370.114	1.364.640	72,9% ▼
DF	396.217	171.184	131,5% ▲	220.550	166.982	32,1% ▲
PE	305.535	262.393	16,4% ▲	1.042.035	1.221.851	14,7% ▼
PB	282.047	242.011	16,5% ▲	574.071	332.920	72,4% ▲
ES	201.054	136.690	47,1% ▲	20.825.532	34.269.627	39,2% ▼
RN	172.648	379.610	54,5% ▼	11.667	69.684	83,3% ▼
MS	152.151	392.935	61,3% ▼	28.866.639	38.717.819	25,4% ▼
PA	76.071	-	*	56.352	34.549	63,1% ▲
AM	43.573	1.903	2189,7% ▲	1.274.748	2.268.876	43,8% ▼
SE	31.617	10.506	200,9% ▲	208.595	530.750	60,7% ▼
AL	26.075	-	*	28.675.132	35.938.684	20,2% ▼
PI	4.116	1.379	198,5% ▲	3.585	3.880	7,6% ▼
RO	2.339	8.296	71,8% ▼	18.006.810	31.629.705	43,1% ▼
MA	2.197	-	*	74.150	68.381	8,4% ▲
AC	1.210	-	*	-	-	*
TO	1.040	-	*	2.229.418	3.303.372	32,5% ▼
MT	824	101	715,8% ▲	19.122	-	*
RR	37	-	*	-	4.591	100,0% ▼
Op. Especiais <sup>1</sup>	-	3.748.803	100,0% ▼	5.010	8.474	40,9% ▼
<b>Total</b>	<b>56.889.523</b>	<b>67.251.588</b>	<b>15,4% ▼</b>	<b>748.080.356</b>	<b>880.109.821</b>	<b>15,0% ▼</b>

Observações: (1) Mercadoria Nacionalizada, reimportação e zona não declarada | (\*) Não se aplica | (-) Não houve registro.

Fonte: SECEX/MDIC

Elaboração: Centro Internacional de Negócios





**CIN**  
Centro Internacional de Negócios  
do Ceará



/CinFIEC



[www.cin-ce.org.br](http://www.cin-ce.org.br)