


MINIESTUDO SETORIAL

▶ REDES ◀



NOVEMBRO 2017



CIN
Centro Internacional de Negócios
do Ceará



Sistema
FIEC

MINIESTUDO SETORIAL

REDES

Edição: Novembro de 2017

(Dados relativos ao período de Janeiro a Outubro de 2017)

Federação das Indústrias do Estado do Ceará - FIEC
Presidente: Jorge Alberto Vieira Studart Gomes - Beto Studart
Superintendente Geral: Juliana Guimarães de Oliveira

Centro Internacional de Negócios - CIN
Gerente: Ana Karina Paiva Frota de Menezes
Analista Responsável: Filipe Braga de Figueiredo
Elaboração: Yara Marques
Revisão: Mateus Almeida
Arte Visual: FIEC/GECOM

ENTRE EM CONTATO COM O CIN/CE
Av. Barão de Studart, 1980 - 2º andar - Aldeota
Fortaleza - Ceará
E-mail: cin@sfiec.org.br
Site: www.cin-ce.org.br
Tel: Oxx85 3421-5419 e 3421-5420
Fax: Oxx 85 3421-5422

MINIESTUDO SETORIAL

REDES

ÍNDICE DE TABELAS E GRÁFICOS

Sobre a FIEC.....	03
Sobre o CIN.....	03
Notas Explicativas.....	04
Tabela 01 - Balança Comercial de Redes do Ceará no Acumulado do Ano.....	05
Gráfico 1 - Relação entre o Comércio Exterior de Redes do Ceará e o Câmbio no Acumulado do Ano.....	05
Gráfico 2 - Participação de Redes na Balança Comercial do Ceará no Acumulado do Ano.....	05
Tabela 02 - Exportações Cearenses de Redes por Produto no Acumulado do Ano.....	06
Tabela 03 - Importações Cearenses de Redes por Produto no Acumulado do Ano.....	06
Tabela 04 - Exportações Cearenses de Redes por País de Destino no Acumulado do Ano.....	07
Tabela 05 - Importações Cearenses de Redes por País de Origem no Acumulado do Ano.....	07
Tabela 06 - Fluxo de Comércio de Redes por Unidade Federativa no Acumulado do Ano.....	08

SOBRE A FIEC

O Sistema FIEC é composto por quatro entidades: Federação das Indústrias do Estado do Ceará (FIEC), Serviço Nacional de Aprendizagem Industrial (SENAI/CE), Serviço Social da Indústria (SESI/CE) e Instituto Euvaldo Lodi (IEL/CE).

Criada em 1950, a Federação das Indústrias do Estado do Ceará é uma entidade que trabalha em prol do desenvolvimento sustentável do Estado do Ceará. A FIEC atualmente reúne 40 sindicatos patronais que representam mais de 13 mil indústrias e participa ativamente do processo de crescimento e modernização da indústria cearense, assumindo representação institucional e política. A entidade estimula a implementação de ações que dão suporte às indústrias nas áreas de tecnologia, estratégicas empresariais, estudos econômicos e qualificação de empresários e seus colaboradores.

SOBRE O CIN

O Centro Internacional de Negócios – CIN é a área internacional da Federação das Indústrias do Estado do Ceará. Tem por objetivo criar uma cultura exportadora no Estado e fomentar a geração de negócios entre as empresas cearenses e estrangeiras por meio da prestação de serviços de apoio aos empresários exportadores e importadores.

O CIN/CE integra a Rede Brasileira de Centros Internacionais de Negócios – Rede CIN – que na estrutura organizacional da Confederação Nacional da Indústria (CNI) situa-se na Unidade de Comércio Exterior (COMEX). A Rede CIN, através do compartilhamento de competências e ações, oferece inteligência competitiva na área internacional com o objetivo de consolidar o Brasil como país exportador. O Centro Internacional de Negócios do Ceará é referência entre as 27 unidades da Federação pela atuação em Rede e excelência nos serviços prestados em comércio exterior.

Dentre os principais serviços oferecidos pelo CIN/CE, destacam-se:

- ACESSORIA EM COMÉRCIO EXTERIOR
- ATRAÇÃO DE INVESTIMENTOS
- CAPACITAÇÃO EMPRESARIAL
- CERTIFICADO DE ORIGEM DIGITAL
- INTELIGÊNCIA COMERCIAL
- PROMOÇÃO COMERCIAL

MINIESTUDO SETORIAL

REDES

NOTAS EXPLICATIVAS

Conforme orientação do Sindicato das Indústrias de Redes no Estado do Ceará – SINDREDES, o objeto de análise do setor de redes do estado do Ceará é formado pelas NCMs: 5608.19.00; 5608.90.00 e 6306.90.00, do Sistema Harmonizado.

É importante ressaltar ainda que os dados presentes no Miniestudo Setorial são acumulativos, tendo como período vigente, sempre o mês anterior à edição do referido material. Assim, a edição de Fevereiro contempla os dados estatísticos de Janeiro do mesmo ano; a edição de Março possui os dados acumulados até Fevereiro do ano corrente; e assim sucessivamente.

MINIESTUDO SETORIAL

REDES

TABELA 1: BALANÇA COMERCIAL DE REDES DO CEARÁ NO ACUMULADO DO ANO

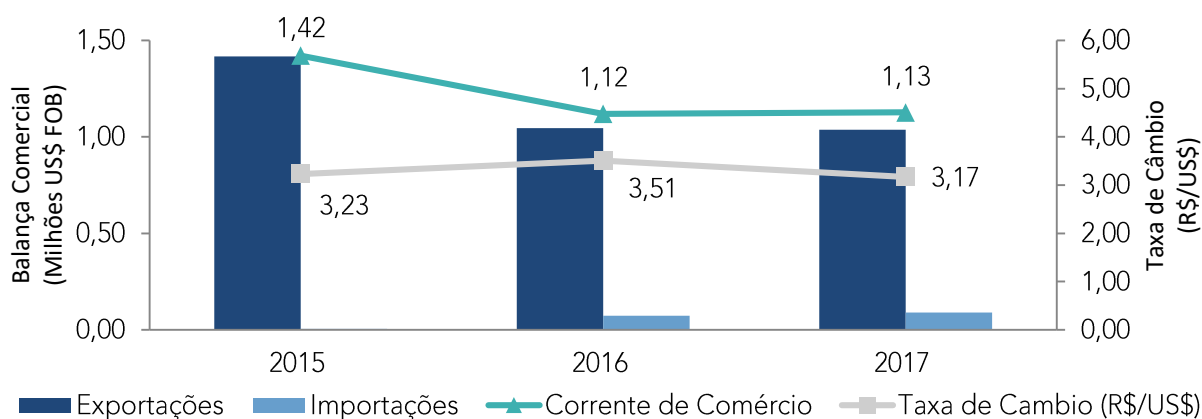
Ano	Exportações (US\$ FOB)	Variação (%)	Importações (US\$ FOB)	Variação (%)	Saldo Comercial (US\$)	Variação (%)
2015	1.416.767	*	4.998	*	1.411.769	*
2016	1.046.038	26,2 ▼	73.625	1.373,1 ▲	972.413	31,1 ▼
2017	1.036.493	0,9 ▼	90.376	22,8 ▲	946.117	2,7 ▼

Observação: (*) Não se aplica.

Fonte: SECEX/MDIC

Elaboração: Centro Internacional de Negócios/FIEC

GRÁFICO 1: RELAÇÃO ENTRE O COMÉRCIO EXTERIOR DE REDES DO CEARÁ E O CÂMBIO NO ACUMULADO DO ANO

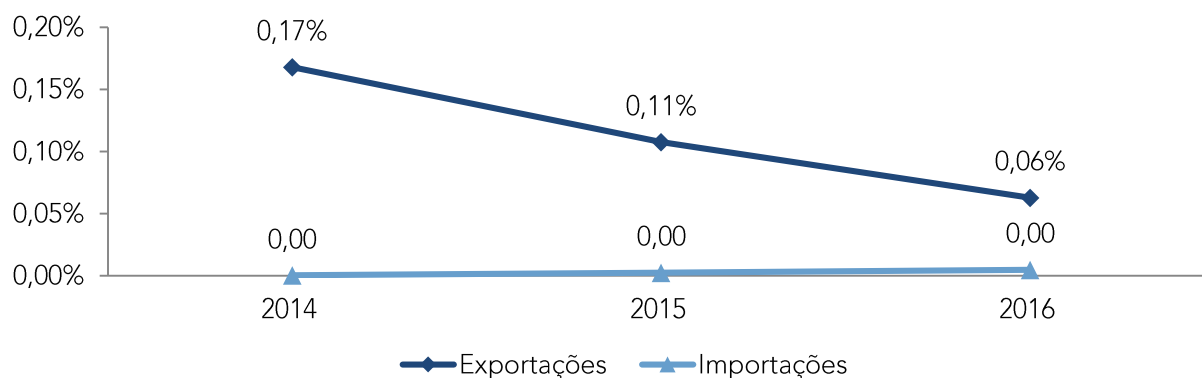


Observação: Valores em de Exportações/Importações/Corrente de Comércio em USD Milhões FOB.

Fonte: SECEX/MDIC

Elaboração: Centro Internacional de Negócios/FIEC

GRÁFICO 2: PARTICIPAÇÃO DE REDES NA BALANÇA COMERCIAL DO CEARÁ NO ACUMULADO DO ANO



Fonte: SECEX/MDIC

Elaboração: Centro Internacional de Negócios/FIEC

MINIESTUDO SETORIAL

REDES

TABELA 2: EXPORTAÇÕES CEARENSES DE REDES POR PRODUTO NO ACUMULADO DO ANO				
NCM	Produto	2017 (US\$ FOB)	2016 (US\$ FOB)	Variação (%)
5608.90.00	Redes de malhas com nós, de outras matérias têxteis	905.802	895.129	1,2 ▲
6306.90.00	Outros artigos para acampamento, outros encerados e toldos	120.264	137.416	12,5 ▼
5608.19.00	Outras redes confeccionadas de matérias têxteis sintéticas ou artificiais	10.427	13.493	22,7 ▼
Demais Produtos		-	-	*
Total		1.036.493	1.046.038	0,9 ▼

Fonte: SECEX/MDIC

Elaboração: Centro Internacional de Negócios

TABELA 3: IMPORTAÇÕES CEARENSES DE REDES POR PRODUTO NO ACUMULADO DO ANO				
NCM	Produto	2017 (US\$ FOB)	2016 (US\$ FOB)	Variação (%)
5608.90.00	Redes de malhas com nós, etc, de outras matérias têxteis	88.584	71.160	24,5 ▲
5608.19.00	Outras redes confeccionadas de matérias têxteis sintéticas ou artificiais	1.360	2.436	44,2 ▼
6306.90.00	Outros artigos para acampamento, outros encerados e toldos	432	29	1.389,7 ▲
Demais Produtos		-	-	*
Total		90.376	73.625	22,8 ▲

Observações: (*) Não se aplica | (-) Não houve registro.

Fonte: SECEX/MDIC

Elaboração: Centro Internacional de Negócios

MINIESTUDO SETORIAL

REDES

TABELA 4: EXPORTAÇÕES CEARENSES DE REDES
POR PAÍS DE DESTINO NO ACUMULADO DO ANO

País	2017 (US\$ FOB)	2016 (US\$ FOB)	Varição (%)
Alemanha	647.421	569.372	13,7 ▲
Estados Unidos	78.088	128.103	39,0 ▼
Dinamarca	67.724	-	*
Países Baixos (Holanda)	67.066	86.852	22,8 ▼
França	31.784	64.168	50,5 ▼
Demais Países	144.410	197.543	26,9 ▼
Total	1.036.493	1.046.038	0,9 ▼

Observações: (*) Não se aplica | (-) Não houve registro.

Fonte: SECEX/MDIC

Elaboração: Centro Internacional de Negócios

TABELA 5: IMPORTAÇÕES CEARENSES DE REDES
POR PAÍS DE ORIGEM NO ACUMULADO DO ANO

País	2017 (US\$ FOB)	2016 (US\$ FOB)	Varição (%)
Espanha	85.143	71.160	19,7 ▲
China	5.233	2.106	148,5 ▲
Itália	-	330	100,0 ▼
Hong Kong	-	29	100,0 ▼
Demais Países	-	-	*
Total	90.376	73.625	22,8 ▲

Observações: (*) Não se aplica | (-) Não houve registro.

Fonte: SECEX/MDIC

Elaboração: Centro Internacional de Negócios

MINIESTUDO SETORIAL

REDES


TABELA 6: FLUXO DE COMÉRCIO DE REDES
POR UNIDADE FEDERATIVA NO ACUMULADO DO ANO

UF	Exportações			Importações		
	2017 (US\$ FOB)	2016 (US\$ FOB)	Variação (%)	2017 (US\$ FOB)	2016 (US\$ FOB)	Variação (%)
CE	1.036.493	1.046.038	0,9 ▼	90.376	73.625	22,8 ▲
SP	446.402	521.977	14,5 ▼	1.129.084	1.197.529	5,7 ▼
BA	149.318	95.464	56,4 ▲	120.192	22.964	423,4 ▲
PR	88.130	239.567	63,2 ▼	208.298	82.104	153,7 ▲
RJ	74.664	48.403	54,3 ▲	40.992	19.734	107,7 ▲
PB	60.665	65.626	7,6 ▼	35.229	-	*
MS	21.537	40.131	46,3 ▼	-	-	*
RS	18.849	15.910	18,5 ▲	163.520	166.711	1,9 ▼
MG	2.686	1.617	66,1 ▲	75.039	123.367	39,2 ▼
PA	1.140	2.135	46,6 ▼	427.213	37.235	1.047,3 ▲
RN	885	13.002	93,2 ▼	5.810	904	542,7 ▲
PE	475	-	*	109.217	34.347	218,0 ▲
GO	467	-	*	-	1.734	100,0 ▼
SC	-	18.543	100,0 ▼	500.941	497.572	0,7 ▲
RO	-	-	*	44.179	26.178	68,8 ▲
AM	-	-	*	29.246	21.551	35,7 ▲
ES	-	-	*	12.520	-	*
PI	-	-	*	52	-	*
MT	-	-	*	-	2.456	100,0 ▼
DF	-	-	*	-	24	100,0 ▼
Op. Especiais	27.429	44.427	38,3 ▼	-	-	*
Total	1.929.140	2.152.840	10,4 ▼	2.991.908	2.308.035	29,6 ▲

Observações: (1) Mercadoria Nacionalizada, reimportação e zona não declarada | (*) Não se aplica | (-) Não houve registro.

Fonte: SECEX/MDIC

Elaboração: Centro Internacional de Negócios



CIN
Centro Internacional de Negócios
do Ceará

FIEC
SESI
SENAI
IEL

Sistema
FIEC