

MINIESTUDO SETORIAL ▶ METALMECÂNICO ◀



NOVEMBRO 2017



CIN
Centro Internacional de Negócios
do Ceará

FIEC
SESI
SENAI
IEL

Sistema
FIEC

MINIESTUDO SETORIAL METALMECÂNICO

Edição: Novembro de 2017

(Dados relativos ao período Janeiro a Outubro de 2017)

**Federação das Indústrias do Estado do Ceará - FIEC
Presidente: Jorge Alberto Vieira Studart Gomes - Beto Studart
Superintendente Geral: Juliana Guimarães de Oliveira**

**Centro Internacional de Negócios - CIN
Gerente: Ana Karina Paiva Frota de Menezes
Analista Responsável: Filipe Braga de Figueiredo
Elaboração: Mateus Almeida
Revisão: Yara Marques
Arte Visual: FIEC/GECOM**

**ENTRE EM CONTATO COM O CIN/CE
Av. Barão de Studart, 1980 - 2º andar - Aldeota
Fortaleza - Ceará
E-mail: cin@sfiec.org.br
Site: www.cin-ce.org.br
Tel: Oxx85 3421-5419 e 3421-5420
Fax: Oxx 85 3421-5422**

MINIESTUDO SETORIAL METALMECÂNICO

ÍNDICE DE TABELAS E GRÁFICOS

Sobre a FIEC.....	03
Sobre o CIN.....	03
Notas Explicativas.....	04
Tabela 01 - Balança Comercial do Setor de MetalMecânico do Ceará no Acumulado do Ano.....	05
Gráfico 1 - Relação entre o Comércio Exterior do Setor de MetalMecânico do Ceará e o Câmbio no Acumulado do Ano.....	05
Gráfico 2 - Participação do Setor de MetalMecânico na Balança Comercial do Ceará no Acumulado do Ano.....	05
Tabela 02 - Exportações Cearenses do Setor de MetalMecânico por Produto no Acumulado do Ano.....	06
Tabela 03 - Importações Cearenses do Setor de MetalMecânico por Produto no Acumulado do Ano.....	06
Tabela 04 - Exportações Cearenses do Setor de MetalMecânico por País de Destino no Acumulado do Ano.....	07
Tabela 05 - Importações Cearenses do Setor de MetalMecânico por País de Origem no Acumulado do Ano.....	07
Tabela 06 - Fluxo de Comércio do Setor de MetalMecânico por Unidade Federativa no Acumulado do Ano.....	08

MINIESTUDO SETORIAL METALMECÂNICO

SOBRE A FIEC

O Sistema FIEC é composto por quatro entidades: Federação das Indústrias do Estado do Ceará (FIEC), Serviço Nacional de Aprendizagem Industrial (SENAI/CE), Serviço Social da Indústria (SESI/CE) e Instituto Euvaldo Lodi (IEL/CE).

Criada em 1950, a Federação das Indústrias do Estado do Ceará é uma entidade que trabalha em prol do desenvolvimento sustentável do Estado do Ceará. A FIEC atualmente reúne 40 sindicatos patronais que representam mais de 13 mil indústrias e participa ativamente do processo de crescimento e modernização da indústria cearense, assumindo representação institucional e política. A entidade estimula a implementação de ações que dão suporte às indústrias nas áreas de tecnologia, estratégias empresariais, estudos econômicos e qualificação de empresários e seus colaboradores.

SOBRE O CIN

O Centro Internacional de Negócios – CIN é a área internacional da Federação das Indústrias do Estado do Ceará. Tem por objetivo criar uma cultura exportadora no Estado e fomentar a geração de negócios entre as empresas cearenses e estrangeiras por meio da prestação de serviços de apoio aos empresários exportadores e importadores.

O CIN/CE integra a Rede Brasileira de Centros Internacionais de Negócios – Rede CIN – que na estrutura organizacional da Confederação Nacional da Indústria (CNI) situa-se na Unidade de Comércio Exterior (COMEX). A Rede CIN, através do compartilhamento de competências e ações, oferece inteligência competitiva na área internacional com o objetivo de consolidar o Brasil como país exportador. O Centro Internacional de Negócios do Ceará é referência entre as 27 unidades da Federação pela atuação em Rede e excelência nos serviços prestados em comércio exterior.

Dentre os principais serviços oferecidos pelo CIN/CE, destacam-se:

- ASSESSORIA EM COMÉRCIO EXTERIOR
- ATRAÇÃO DE INVESTIMENTOS
- CAPACITAÇÃO EMPRESARIAL
- CERTIFICADO DE ORIGEM DIGITAL
- INTELIGÊNCIA COMERCIAL
- PROMOÇÃO COMERCIAL

MINIESTUDO SETORIAL METALMECÂNICO

NOTAS EXPLICATIVAS

Conforme orientação do Sindicato das Indústrias Metalúrgicas Mecânicas e de Materiais Elétricos no Estado do Ceará – Simec, o objeto de estudo do setor Metal Mecânico do estado do Ceará é formado pelos capítulos 72 a 89 do Sistema Harmonizado.

É importante ressaltar que os dados presentes no Miniestudo Setorial são acumulativos, tendo como último período sempre o mês anterior à edição do referido material. Assim, a edição de Fevereiro contempla os dados estatísticos de Janeiro do mesmo ano; a edição de Março possui os dados acumulados até Fevereiro do ano corrente; e assim sucessivamente.

MINIESTUDO SETORIAL METALMECÂNICO

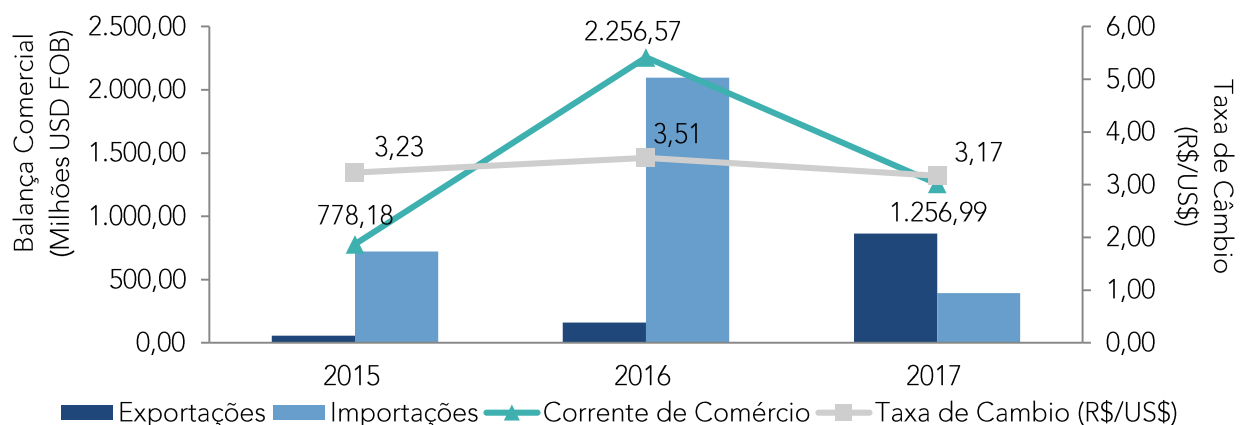
TABELA 1: BALANÇA COMERCIAL DO SETOR DE METAL-MECÂNICO DO CEARÁ NO ACUMULADO DO ANO

Ano	Exportações (US\$ FOB)	Variação (%)	Importações (US\$ FOB)	Variação (%)	Saldo Comercial (US\$)	Variação (%)
2015	55.372.331	*	722.808.120	*	-667.435.789	*
2016	159.950.339	188,9 ▲	2.096.620.342	190,1 ▲	-1.936.670.003	190,2 ▼
2017	864.329.747	440,4 ▲	392.656.879	81,3 ▼	471.672.868	124,4 ▲

Observações: (*) Não se aplica | (-) Não houve registro.

Fonte: SECEX/MDIC

GRÁFICO 1: RELAÇÃO ENTRE A BALANÇA COMERCIAL DO SETOR DE METAL-MECÂNICO DO CEARÁ E O CÂMBIO NO ACUMULADO DO ANO

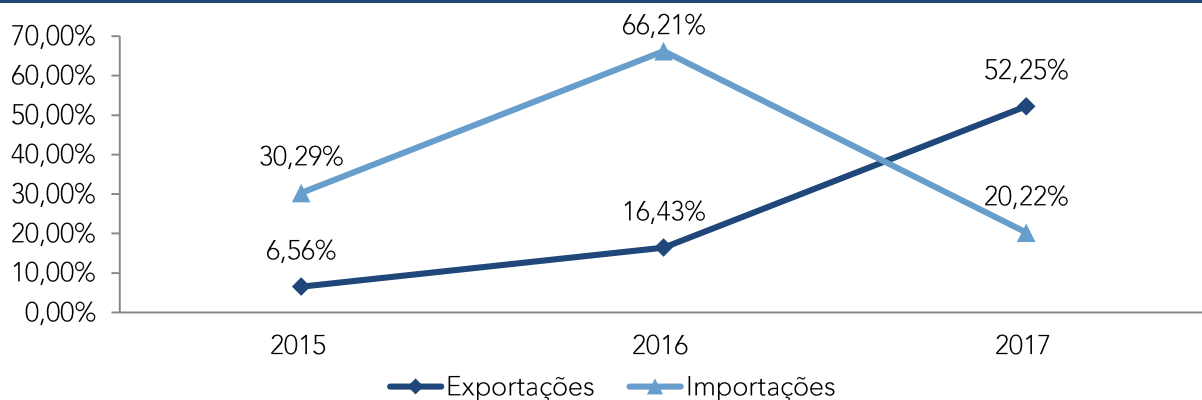


Observação: Valores em de Exportações/Importações/Corrente de Comércio em USD Milhões FOB.

Fonte: SECEX/MDIC

Elaboração: Centro Internacional de Negócios/FIEC

GRÁFICO 2: PARTICIPAÇÃO DO SETOR DE METAL-MECÂNICO NA BALANÇA COMERCIAL DO CEARÁ NO ACUMULADO DO ANO



Fonte: SECEX/MDIC

Elaboração: Centro Internacional de Negócios/FIEC

MINIESTUDO SETORIAL

METALMECÂNICO

TABELA 2: EXPORTAÇÕES CEARENSES DO SETOR DE METAL-MECÂNICO POR PRODUTO NO ACUMULADO DO ANO

NCM	Produto	2017 (US\$ FOB)	2016 (US\$ FOB)	Variação (%)
7207.12.00	Outros produtos semimanufaturados de ferro ou aço não ligado	807.427.610	79.456.507	916,2 ▲
8503.00.90	Partes de motores/geradores/grupos eletrogeradores	19.148.440	54.353.056	64,8 ▼
7214.20.00	Barras de ferro ou aço não ligado	17.201.375	4.344.279	296,0 ▲
7321.11.00	Aparelhos para cozinhar e aquecedores de pratos, de ferro fundido, ferro ou aço	3.992.440	4.369.594	8,6 ▼
7202.21.00	Ferro-silício	3.584.050	2.617.460	36,9 ▲
Demais Produtos		12.975.832	14.809.443	12,4 ▼
Total		864.329.747	159.950.339	440,4 ▲

Observações: (*) Não se aplica | (-) Não houve registro.
Fonte: SECEX/MDIC

TABELA 3: IMPORTAÇÕES CEARENSES DO SETOR DE METAL-MECÂNICO POR PRODUTO NO ACUMULADO DO ANO

NCM	Produto	2017 (US\$ FOB)	2016 (US\$ FOB)	Variação (%)
7210.49.10	Produtos laminados planos, de ferro ou aço não ligado, galvanizados por outro processo	33.722.427	574.106	5.773,9 ▲
8483.40.10	Redutores, multiplicadores, caixas de transmissão e variadores de velocidade	18.262.676	22.619.074	19,3 ▼
8426.41.10	Máquinas e aparelhos autopropulsados, de pneumáticos	14.727.424	-	* ▲
8503.00.90	Partes de outros motores/geradores/grupos eletrogeradores	11.754.150	10.323.391	13,9 ▲
7210.61.00	Produtos laminados planos, de ferro ou aço não ligado, revestidos de ligas de alumínio-zinco	11.585.880	2.415.761	379,6 ▲
Demais Produtos		302.604.322	2.060.688.010	85,3 ▼
Total		392.656.879	2.096.620.342	81,3 ▼

Observações: (*) Não se aplica | (-) Não houve registro.
Fonte: SECEX/MDIC

MINIESTUDO SETORIAL METALMECÂNICO

TABELA 4: EXPORTAÇÕES CEARENSES DO SETOR DE METAL-MECÂNICO
POR PAÍS DE DESTINO NO ACUMULADO DO ANO

País	2017 (US\$ FOB)	2016 (US\$ FOB)	Variação (%)
México	231.139.181	9.499.182	2.333,3 ▲
Turquia	135.643.078	8.545.586	1.487,3 ▲
Estados Unidos	128.421.763	18.583.302	591,1 ▲
Coreia do Sul	60.697.632	-	*
Itália	53.174.290	10.628.986	400,3 ▲
Demais Países	255.253.803	112.693.283	126,5 ▲
Total	864.329.747	159.950.339	440,4 ▲

Fonte: SECEX/MDIC

TABELA 5: IMPORTAÇÕES CEARENSES DO SETOR DE METAL-MECÂNICO
POR PAÍS DE ORIGEM NO ACUMULADO DO ANO

País	2017 (US\$ FOB)	2016 (US\$ FOB)	Variação (%)
China	175.899.000	302.605.880	41,9 ▼
Estados Unidos	42.119.800	42.109.341	0,02 ▲
Alemanha	37.759.274	161.370.238	76,6 ▼
Índia	23.520.041	16.263.435	44,6 ▲
Itália	11.162.801	13.109.791	14,9 ▼
Demais Países	102.195.963	1.561.161.657	93,5 ▼
Total	392.656.879	2.096.620.342	81,3 ▼

Fonte: SECEX/MDIC

MINIESTUDO SETORIAL


METALMECÂNICO

TABELA 6: FLUXO DE COMÉRCIO DO SETOR DE METAL-MECÂNICO
POR UNIDADE FEDERATIVA NO ACUMULADO DO ANO

UF	Exportações			Importações		
	2017 (US\$ FOB)	2016 (US\$ FOB)	Variação (%)	2017 (US\$ FOB)	2016 (US\$ FOB)	Variação (%)
SP	16.273.529.409	14.536.064.784	12,0 ▲	20.111.791.842	19.219.923.267	4,6 ▲
MG	4.965.609.930	4.080.277.294	21,7 ▲	2.729.184.016	2.771.040.933	1,5 ▼
RJ	4.884.457.136	5.042.761.958	3,1 ▼	3.406.863.569	5.358.127.592	36,4 ▼
PR	2.826.642.940	2.233.473.784	26,6 ▲	3.119.872.533	3.613.294.145	13,7 ▼
RS	2.604.543.531	1.896.865.741	37,3 ▲	3.264.519.954	2.440.470.754	33,8 ▲
ES	1.993.498.633	1.767.850.056	12,8 ▲	1.446.738.672	1.227.538.949	17,9 ▲
SC	1.938.804.100	1.655.767.111	17,1 ▲	3.960.119.034	3.188.880.468	24,2 ▲
BA	965.134.238	1.144.852.214	15,7 ▼	1.533.448.818	1.646.896.160	6,9 ▼
CE	864.329.747	159.950.339	440,4 ▲	392.656.879	2.096.620.342	81,3 ▼
PE	781.473.487	406.248.380	92,4 ▲	1.582.194.900	1.285.596.582	23,1 ▲
GO	534.749.702	453.658.959	17,9 ▲	799.050.962	622.331.469	28,4 ▲
PA	497.943.797	547.988.884	9,1 ▼	205.664.136	511.285.865	59,8 ▼
AM	300.499.182	235.852.490	27,4 ▲	5.563.231.627	3.939.853.120	41,2 ▲
AL	173.949.440	2.240.239	7.664,8 ▲	69.077.130	39.759.236	73,7 ▲
MA	163.563.080	159.041.078	2,8 ▲	123.503.652	146.273.498	15,6 ▼
MS	32.731.059	23.378.283	40,0 ▲	488.890.873	270.310.587	80,9 ▲
RO	7.852.218	9.836.184	20,2 ▼	125.140.120	69.071.645	81,2 ▲
RN	3.838.822	5.153.884	25,5 ▼	42.325.959	46.368.403	8,7 ▼
SE	3.774.810	9.203.300	59,0 ▼	29.031.349	27.273.842	6,4 ▲
PB	1.918.348	1.608.391	19,3 ▲	53.325.002	34.777.401	53,3 ▲
MT	1.106.864	2.571.117	57,0 ▼	34.694.432	38.186.457	9,1 ▼
DF	1.104.334	650.445	69,8 ▲	49.149.029	51.038.159	3,7 ▼
AC	728.926	1.559.325	53,3 ▼	416.789	277.643	50,1 ▲
PI	677.619	2.249.373	69,9 ▼	235.757.609	44.884.610	425,3 ▲
RR	193.236	141.866	36,2 ▲	3.668.555	2.461.363	49,0 ▲
TO	62.329	2.582	2.314,0 ▲	14.479.962	9.110.420	58,9 ▲
AP	4.461	-	*	14.136.779	7.688.422	83,9 ▲
Op. Especiais	4.087.209.896	3.563.652.901	14,7 ▲	64.320	79.152	18,7 ▼
TOTAL	43.909.931.274	37.942.900.962	15,7 ▲	49.398.998.502	48.709.420.484	1,4 ▲

Observações: (1) Mercadoria Nacionalizada, reimportação e zona não declarada | (*) Não se aplica | (-) Não houve registro.

Fonte: SECEX/MD



CIN
Centro Internacional de Negócios
do Ceará

FIEC
SESI
SENAI
IEL

Sistema
FIEC