

MINIESTUDO SETORIAL

▶ TÊXTIL ◀



CIN
Centro Internacional de Negócios
do Ceará

FIEC
SESI
SENAI
IEL

Sistema
FIEC

MINIESTUDO SETORIAL

TÊXTIL

EDIÇÃO: MAIO DE 2017

(DADOS RELATIVOS À ABRIL DE 2017)

FEDERAÇÃO DAS INDÚSTRIAS DO ESTADO DO CEARÁ – FIEC
PRESIDENTE: JORGE ALBERTO VIEIRA STUDART GOMES – BETO STUDART
SUPERINTENDENTE GERAL: JULIANA GUIMARÃES DE OLIVEIRA

CENTRO INTERNACIONAL DE NEGÓCIOS - CIN
GERENTE: ANA KARINA PAIVA FROTA
ANALISTA RESPONSÁVEL: FILIPE BRAGA DE FIGUEIREDO
ELABORAÇÃO: YURI RIOS
REVISÃO: FILIPE BRAGA DE FIGUEIREDO
ARTE VISUAL: GABRIEL LEAL

ENTRE EM CONTATO COM O CIN/CE
AV. BARÃO DE STUDART, 1980 – 2º ANDAR – ALDEOTA
FORTALEZA - CEARÁ
E-MAIL: CIN@SFIEC.ORG.BR
SITE: WWW.CIN-CE.ORG.BR
TEL: 0XX85 3421-5419 E 3421-5420
FAX: 0XX 85 3421-5422

ÍNDICE DE TABELAS E GRÁFICOS

| | |
|--|----|
| Sobre a FIEC..... | 03 |
| Sobre o CIN..... | 03 |
| Notas Explicativas..... | 04 |
| Tabela 01 - Balança Comercial do Setor Têxtil do Ceará no Acumulado do Ano..... | 05 |
| Gráfico 1 - Relação entre o Comércio Exterior do Setor Têxtil do Ceará e o Câmbio no Acumulado do Ano..... | 05 |
| Gráfico 2 - Participação do Setor Têxtil na Balança Comercial do Ceará no Acumulado do Ano..... | 05 |
| Tabela 02 - Exportações Cearenses do Setor Têxtil por Produto no Acumulado do Ano..... | 06 |
| Tabela 03 - Importações Cearenses do Setor Têxtil por Produto no Acumulado do Ano..... | 06 |
| Tabela 04 - Exportações Cearenses do Setor Têxtil por País de Destino no Acumulado do Ano..... | 07 |
| Tabela 05 - Importações Cearenses do Setor Têxtil por País de Origem no Acumulado do Ano..... | 07 |
| Tabela 06 - Fluxo de Comércio do Setor Têxtil por Unidade Federativa no Acumulado do Ano..... | 08 |

SOBRE A FIEC

O Sistema FIEC é composto por quatro entidades: Federação das Indústrias do Estado do Ceará (FIEC), Serviço Nacional de Aprendizagem Industrial (SENAI/CE), Serviço Social da Indústria (SESI/CE) e Instituto Euvaldo Lodi (IEL/CE).

Criada em 1950, a Federação das Indústrias do Estado do Ceará é uma entidade que trabalha em prol do desenvolvimento sustentável do Estado do Ceará. A FIEC atualmente reúne 40 sindicatos patronais que representam mais de 13 mil indústrias e participa ativamente do processo de crescimento e modernização da indústria cearense, assumindo representação institucional e política. A entidade estimula a implementação de ações que dão suporte às indústrias nas áreas de tecnologia, estratégias empresariais, estudos econômicos e qualificação de empresários e seus colaboradores.

SOBRE O CIN

O Centro Internacional de Negócios – CIN é a área internacional da Federação das Indústrias do Estado do Ceará. Tem por objetivo criar uma cultura exportadora no Estado e fomentar a geração de negócios entre as empresas cearenses e estrangeiras por meio da prestação de serviços de apoio aos empresários exportadores e importadores.

O CIN/CE integra a Rede Brasileira de Centros Internacionais de Negócios – Rede CIN – que na estrutura organizacional da Confederação Nacional da Indústria (CNI) situa-se na Unidade de Comércio Exterior (COMEX). A Rede CIN, através do compartilhamento de competências e ações, oferece inteligência competitiva na área internacional com o objetivo de consolidar o Brasil como país exportador. O Centro Internacional de Negócios do Ceará é referência entre as 27 unidades da Federação pela atuação em Rede e excelência nos serviços prestados em comércio exterior.

Dentre os principais serviços oferecidos pelo CIN/CE, destacam-se:

- ASSESSORIA EM COMÉRCIO EXTERIOR
- ATRAÇÃO DE INVESTIMENTOS
- CAPACITAÇÃO EMPRESARIAL
- CERTIFICADO DE ORIGEM DIGITAL
- INTELIGÊNCIA COMERCIAL
- PROMOÇÃO COMERCIAL

NOTAS EXPLICATIVAS

Conforme orientação do Sindicato da Indústria de Fiação e Tecelagem em Geral no Estado do Ceará – Sinditêxtil, o objeto de estudo do setor têxtil do estado do Ceará é formado pelos capítulos 50 a 60 do Sistema Harmonizado.

É importante ressaltar que os dados presentes no Miniestudo Setorial são acumulativos, tendo como último período sempre o mês anterior à edição do referido material. Assim, a edição de Fevereiro contempla os dados estatísticos de janeiro para todos os períodos (anos) da análise; a edição de Março possui os dados acumulados até fevereiro para todos os períodos (anos) analisados; e assim sucessivamente.

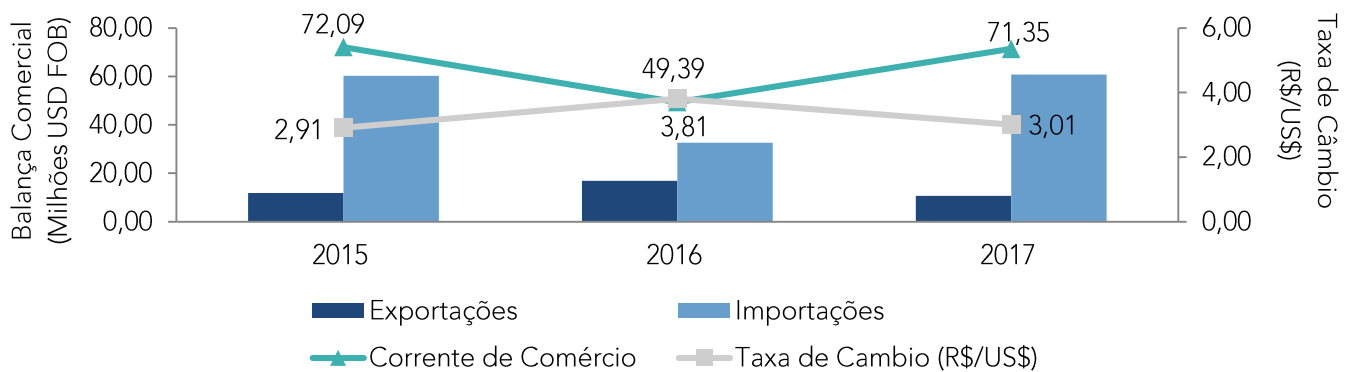
TABELA 1: BALANÇA COMERCIAL DO SETOR TÊXTIL DO CEARÁ NO ACUMULADO DO ANO
VALORES USD (FOB)

| Ano | Exportações | Var.(%) | Importações | Var.(%) | Saldo Comercial | Var.(%) |
|------|-------------|---------|-------------|---------|-----------------|---------|
| 2015 | 11.797.818 | * | 60.292.364 | * | -48.494.546 | * |
| 2016 | 16.824.444 | 42,6 ▲ | 32.569.595 | 46,0 ▼ | -15.745.151 | 67,5 ▼ |
| 2017 | 10.631.434 | 36,8 ▼ | 60.723.480 | 86,4 ▲ | -50.092.046 | 218,1 ▲ |

Observação: (*) Não se aplica.

Fonte: SECEX/MDIC.

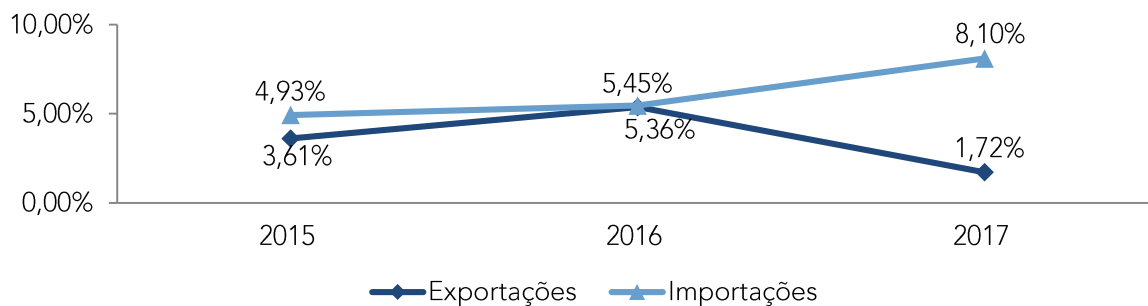
GRÁFICO 1: RELAÇÃO ENTRE A BALANÇA COMERCIAL DO SETOR TÊXTIL DO CEARÁ E O CÂMBIO NO ACUMULADO DO ANO



Fonte: SECEX/MDIC

Elaboração: Centro Internacional de Negócios/FIEC

GRÁFICO 2: PARTICIPAÇÃO DO SETOR TÊXTIL NA BALANÇA COMERCIAL DO CEARÁ NO ACUMULADO DO ANO



Fonte: SECEX/MDIC

Elaboração: Centro Internacional de Negócios/FIEC

| TABELA 2: EXPORTAÇÕES CEARENSES DO SETOR TÊXTIL POR PRODUTO NO ACUMULADO DO ANO. VALORES USD (FOB) | | | | |
|---|---|------------|------------|-----------|
| NCM | Produto | 2017 | 2016 | Var.(%) |
| 5209.42.10 | Tecidos de algodão, denominados Denim, com fios tintos. | 4.417.455 | 8.043.148 | 45,1 ▼ |
| 5211.49.00 | Outros tecidos de algodão com fibras sintéticas ou artificiais. | 1.325.849 | 3.201.273 | 58,6 ▼ |
| 5211.42.10 | Tecidos de algodão com fibras sintéticas. | 1.246.058 | 1.725.582 | 27,8 ▼ |
| 5209.32.00 | Tecidos de algodão, branqueados, em ponto sarjado | 704.951 | 29.389 | 2.298,7 ▲ |
| 5205.12.00 | Fios simples de algodão | 611.829 | 53.438 | 1.044,9 ▲ |
| Demais Produtos | | 2.325.292 | 3.771.614 | 38,3 ▼ |
| TOTAL | | 10.631.434 | 16.824.444 | 36,8 ▼ |

Fonte: SECEX/MDIC

| TABELA 3: IMPORTAÇÕES CEARENSES DO SETOR TÊXTIL POR PRODUTO NO ACUMULADO DO ANO. VALORES USD (FOB) | | | | |
|---|--|------------|------------|---------|
| NCM | Produto | 2017 | 2016 | Var.(%) |
| 5201.00.90 | Outros tipos de algodão não cardado nem penteado | 17.540.968 | 2.339.642 | 649,7 ▲ |
| 5201.00.20 | Algodão não cardado nem penteado | 13.520.592 | - | * ▲ |
| 5402.33.10 | Fios texturizados de poliésteres | 3.881.758 | 3.320.070 | 16,9 ▲ |
| 5510.11.11 | Fios de fibras artificiais descontínuas | 2.332.987 | - | * ▲ |
| 5407.52.10 | Outros tecidos de filamentos de poliéster texturizados | 1.973.655 | 2.178.339 | 9,4 ▼ |
| Demais Produtos | | 17.854.896 | 20.913.367 | 14,6 ▼ |
| TOTAL | | 47.585.651 | 27.297.704 | 74,3 ▲ |

Observações: (*) Não se aplica | (-) Não houve registro.

Fonte: SECEX/MDIC

**TABELA 4: EXPORTAÇÕES CEARENSES DO SETOR TÊXTIL
POR PAÍS DE DESTINO NO ACUMULADO DO ANO. VALORES USD (FOB)**

| País | 2017 | 2016 | Var.(%) |
|---------------|-------------------|-------------------|---------------|
| Argentina | 3.762.486 | 6.059.104 | 37,9 ▼ |
| Paraguai | 1.150.572 | 1.440.335 | 20,1 ▼ |
| Equador | 847.519 | 248.268 | 241,4 ▲ |
| Sri Lanka | 789.568 | 823.052 | 4,1 ▼ |
| México | 691.100 | 1.311.111 | 47,3 ▼ |
| Demais Países | 3.390.189 | 6.942.574 | 51,2 ▼ |
| TOTAL | 10.631.434 | 16.824.444 | 36,8 ▼ |

Fonte: SECEX/MDIC

**TABELA 5: IMPORTAÇÕES CEARENSES DO SETOR TÊXTIL
POR PAÍS DE ORIGEM NO ACUMULADO DO ANO. VALORES USD (FOB)**


| País | 2017 | 2016 | Var.(%) |
|----------------|-------------------|-------------------|---------------|
| Estados Unidos | 30.699.742 | 1.950.483 | 1.474,0 ▲ |
| China | 16.860.043 | 18.190.687 | 7,3 ▼ |
| Indonésia | 3.327.163 | 5.230.447 | 36,4 ▼ |
| Índia | 2.183.915 | 1.807.023 | 20,9 ▲ |
| Argentina | 1.632.300 | 593.710 | 174,9 ▲ |
| Demais Países | 6.020.317 | 4.797.245 | 25,5 ▲ |
| TOTAL | 60.723.480 | 32.569.595 | 86,4 ▲ |

Fonte: SECEX/MDIC

**TABELA 6: FLUXO DE COMÉRCIO DO SETOR TÊXTIL
POR UNIDADE FEDERATIVA NO ACUMULADO DO ANO. VALORES USD (FOB)**

| UF | Exportações | | | Importações | | |
|---------------|--------------------|--------------------|---------------|----------------------|--------------------|---------------|
| | 2017 | 2016 | Var.(%) | 2017 | 2016 | Var. (%) |
| MT | 166.532.073 | 278.023.918 | 40,1 ▼ | 127.796 | 391.533 | 67,4 ▼ |
| SP | 83.762.109 | 81.542.519 | 2,7 ▲ | 182.064.031 | 172.258.536 | 5,7 ▲ |
| BA | 46.792.171 | 152.068.777 | 69,2 ▼ | 25.046.603 | 20.148.919 | 24,3 ▲ |
| PR | 34.070.351 | 28.971.475 | 17,6 ▲ | 27.925.236 | 22.939.725 | 21,7 ▲ |
| SC | 32.424.561 | 33.049.921 | 1,9 ▼ | 391.308.143 | 269.560.038 | 45,2 ▲ |
| RS | 22.788.956 | 29.279.436 | 22,2 ▼ | 39.075.355 | 33.602.734 | 16,3 ▲ |
| MG | 17.851.123 | 18.951.421 | 5,8 ▼ | 37.289.530 | 30.126.645 | 23,8 ▲ |
| RJ | 15.122.593 | 4.481.546 | 237,4 ▲ | 26.640.374 | 28.971.779 | 8,0 ▼ |
| CE | 10.631.434 | 16.824.444 | 36,8 ▼ | 60.723.480 | 32.569.595 | 86,4 ▲ |
| MA | 10.073.485 | 14.124.446 | 28,7 ▼ | 593.475 | 667.129 | 11,0 ▼ |
| RN | 6.284.541 | 8.860.107 | 29,1 ▼ | 6.807.742 | 3.825.401 | 78,0 ▲ |
| PB | 2.803.857 | 4.157.341 | 32,6 ▼ | 7.812.022 | 3.777.035 | 106,8 ▲ |
| ES | 475.983 | 52.451 | 807,5 ▲ | 85.264.403 | 63.385.454 | 34,5 ▲ |
| MS | 355.650 | 5.641.602 | 93,7 ▼ | 82.782.679 | 51.236.032 | 61,6 ▲ |
| GO | 169.596 | 22.754.379 | 99,3 ▼ | 4.444.231 | 4.192.023 | 6,0 ▲ |
| AM | 83.333 | 143.918 | 42,1 ▼ | 7.711.312 | 4.709.176 | 63,8 ▲ |
| PE | 36.742 | 1.831.023 | 98,0 ▼ | 18.875.501 | 16.373.156 | 15,3 ▲ |
| PI | 12.478 | 3.849.296 | 99,7 ▼ | 402.616 | 337.277 | 19,4 ▲ |
| SE | 7.727 | 161.605 | 95,2 ▼ | 3.787.998 | 3.485.282 | 8,7 ▲ |
| RO | 4.419 | 6.186 | 28,6 ▼ | 12.893.702 | 11.491.337 | 12,2 ▲ |
| PA | 23 | 176 | 86,9 ▼ | 2.146.130 | 2.406.580 | 10,8 ▼ |
| DF | 8 | 715 | 98,9 ▼ | 43.310 | 51.511 | 15,9 ▼ |
| TO | - | 102.683 | 100,0 ▼ | 52.741 | 19.945 | 164,4 ▲ |
| AL | - | - | * ▲ | 5.686.935 | 1.251.503 | 354,4 ▲ |
| AP | - | - | * ▲ | 31.056 | 17.046 | 82,2 ▲ |
| Op. Especiais | 1.398.847 | 1.353.695 | 3,3 ▲ | - | - | * ▲ |
| TOTAL | 451.682.060 | 706.233.080 | 36,0 ▼ | 1.029.536.401 | 777.795.391 | 32,4 ▲ |

Observações: (1) Mercadoria Nacionalizada, reimportação e zona não declarada | (*). Não se aplica | (-). Não houve registro.
Fonte: SECEX/MDIC



CIN
Centro Internacional de Negócios
do Ceará

FIEC
SESI
SENAI
IEL

Sistema
FIEC