


MINIESTUDO SETORIAL

▶ ROCHAS ORNAMENTAIS ◀



MAIO 2017



CIN
Centro Internacional de Negócios
do Ceará

FIEC
SESI
SENAI
IEL

Sistema
FIEC

MINIESTUDO SETORIAL

ROCHAS ORNAMENTAIS

Edição: Maio de 2017

(Dados relativos a Abril de 2017)

Federação das Indústrias do Estado do Ceará – FIEC
Presidente: Jorge Alberto Vieira Studart Gomes – Beto Studart
Superintendente Geral: Juliana Guimarães de Oliveira

Centro Internacional de Negócios - CIN
Gerente: Ana Karina Paiva Frota de Menezes
Analista Responsável: Filipe Braga de Figueiredo
Elaboração: Yuri Rios
Revisão: Filipe Braga
Arte Visual: FIEC/GECOM

ENTRE EM CONTATO COM O CIN/CE
Av. Barão de Studart, 1980 – 2º andar – Aldeota
Fortaleza - Ceará
E-mail: cin@sfiec.org.br
Site: www.cin-ce.org.br
Tel: 0xx85 3421-5419 e 3421-5420
Fax: 0xx 85 3421-5422

MINIESTUDO SETORIAL

ROCHAS ORNAMENTAIS

ÍNDICE DE TABELAS E GRÁFICOS

Sobre a FIEC.....	03
Sobre o CIN.....	03
Notas Explicativas.....	04
Tabela 01 - Balança Comercial de Rochas Ornamentais do Ceará no Acumulado do Ano.....	05
Gráfico 1 - Relação entre o Comércio Exterior de Rochas Ornamentais do Ceará e o Câmbio no Acumulado do Ano.....	05
Gráfico 2 - Participação das Rochas Ornamentais na Balança Comercial do Ceará no Acumulado do Ano.....	05
Tabela 02 - Exportações Cearenses de Rochas Ornamentais por Produto no Acumulado do Ano.....	06
Tabela 03 - Importações Cearenses de Rochas Ornamentais por Produto no Acumulado do Ano.....	06
Tabela 04 - Exportações Cearenses de Rochas Ornamentais por País de Destino no Acumulado do Ano.....	07
Tabela 05 - Importações Cearenses de Rochas Ornamentais por País de Origem no Acumulado do Ano.....	07
Tabela 06 - Fluxo de Comércio de Rochas Ornamentais por Unidade Federativa no Acumulado do Ano.....	08

MINIESTUDO SETORIAL ROCHAS ORNAMENTAIS

SOBRE A FIEC

O Sistema FIEC é composto por quatro entidades: Federação das Indústrias do Estado do Ceará (FIEC), Serviço Nacional de Aprendizagem Industrial (SENAI/CE), Serviço Social da Indústria (SESI/CE) e Instituto Euvaldo Lodi (IEL/CE).

Criada em 1950, a Federação das Indústrias do Estado do Ceará é uma entidade que trabalha em prol do desenvolvimento sustentável do Estado do Ceará. A FIEC atualmente reúne 40 sindicatos patronais que representam mais de 13 mil indústrias e participa ativamente do processo de crescimento e modernização da indústria cearense, assumindo representação institucional e política. A entidade estimula a implementação de ações que dão suporte às indústrias nas áreas de tecnologia, estratégias empresariais, estudos econômicos e qualificação de empresários e seus colaboradores.

SOBRE O CIN

O Centro Internacional de Negócios – CIN é a área internacional da Federação das Indústrias do Estado do Ceará. Tem por objetivo criar uma cultura exportadora no Estado e fomentar a geração de negócios entre as empresas cearenses e estrangeiras por meio da prestação de serviços de apoio aos empresários exportadores e importadores.

O CIN/CE integra a Rede Brasileira de Centros Internacionais de Negócios – Rede CIN – que na estrutura organizacional da Confederação Nacional da Indústria (CNI) situa-se na Unidade de Comércio Exterior (COMEX). A Rede CIN, através do compartilhamento de competências e ações, oferece inteligência competitiva na área internacional com o objetivo de consolidar o Brasil como país exportador. O Centro Internacional de Negócios do Ceará é referência entre as 27 unidades da Federação pela atuação em Rede e excelência nos serviços prestados em comércio exterior.

Dentre os principais serviços oferecidos pelo CIN/CE, destacam-se:

- ASSESSORIA EM COMÉRCIO EXTERIOR
- ATRAÇÃO DE INVESTIMENTOS
- CAPACITAÇÃO EMPRESARIAL
- CERTIFICADO DE ORIGEM DIGITAL
- INTELIGÊNCIA COMERCIAL
- PROMOÇÃO COMERCIAL

MINIESTUDO SETORIAL

ROCHAS ORNAMENTAIS

NOTAS EXPLICATIVAS

Conforme orientação do Sindicato das Indústrias de Mármore e Granitos do Estado do Ceará – SIMAGRAN, o objeto de estudo do setor de rochas ornamentais do estado do Ceará é formado pelas NCMs: 2506.20.00; 2506.21.00; 2506.29.00; 2514.00.00; 2515.11.00; 2515.12.10; 2515.12.20; 2515.20.00; 2516.11.00; 2516.12.00; 2516.20.00; 2516.90.00; 6801.00.00; 6802.10.00; 6802.21.00; 6802.22.00; 6802.23.00; 6802.29.00; 6802.91.00; 6802.92.00; 6802.93.90; 6802.99.90; e 6803.00.00, do Sistema Harmonizado.

É importante ressaltar ainda que os dados presentes no Miniestudo Setorial são acumulativos, tendo como período vigente, sempre o mês anterior à edição do referido material. Assim, a edição de Fevereiro contempla os dados estatísticos de Janeiro do mesmo ano; a edição de Março possui os dados acumulados até Fevereiro do ano corrente; e assim sucessivamente.

MINIESTUDO SETORIAL ROCHAS ORNAMENTAIS

TABELA 1: BALANÇA COMERCIAL DE ROCHAS ORNAMENTAIS DO CEARÁ NO ACUMULADO DO ANO

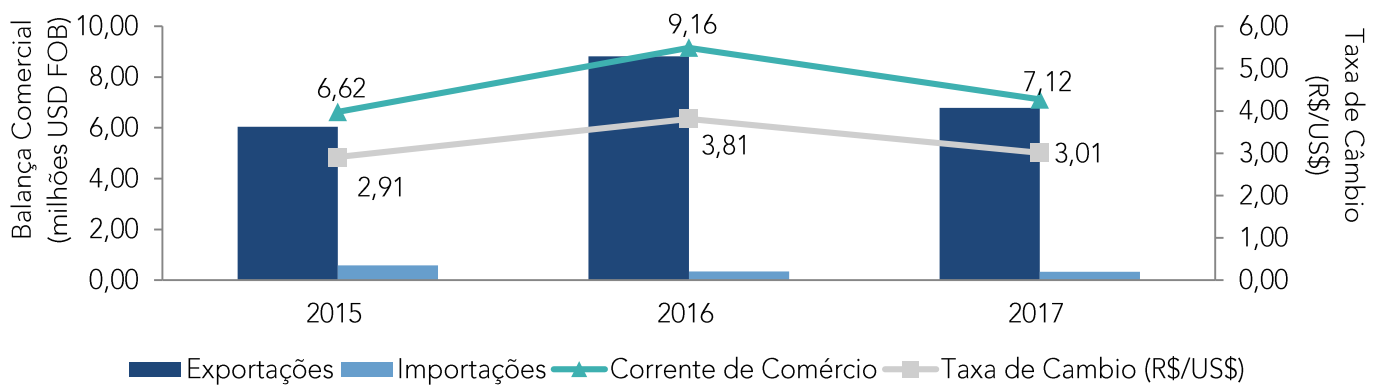
Ano	Exportações	Var.(%)	Importações	Var.(%)	Saldo Comercial	Var.(%)
2015	6.038.774	*	585.377	*	5.453.397	*
2016	8.813.489	45,9 ▲	342.275	41,5 ▼	8.471.214	55,3 ▲
2017	6.786.802	23,0 ▼	332.580	2,8 ▼	6.454.222	23,8 ▼

Observação: (*) Não se aplica.

Fonte: SECEX/MDIC

Elaboração: Centro Internacional de Negócios/FIEC

GRÁFICO 1: RELAÇÃO ENTRE O COMÉRCIO EXTERIOR DE ROCHAS ORNAMENTAIS DO CEARÁ E O CÂMBIO NO ACUMULADO DO ANO

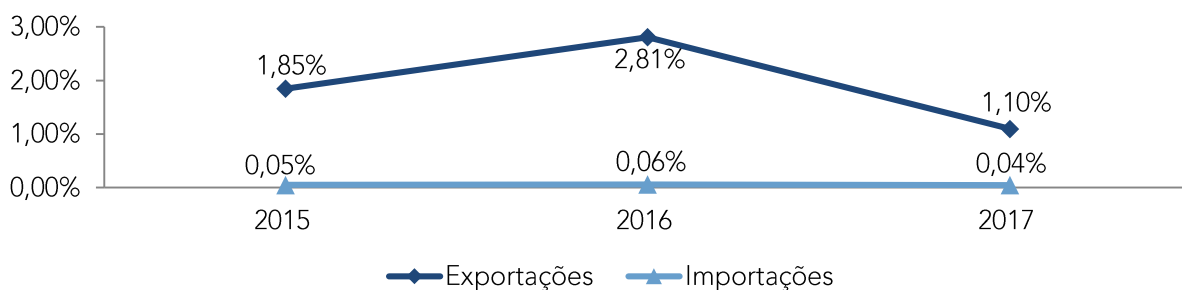


Observação: Valores em de Exportações/Importações/Corrente de Comércio em USD Milhões FOB.

Fonte: SECEX/MDIC

Elaboração: Centro Internacional de Negócios/FIEC

GRÁFICO 2: PARTICIPAÇÃO DAS ROCHAS ORNAMENTAIS NA BALANÇA COMERCIAL DO CEARÁ NO ACUMULADO DO ANO



Fonte: SECEX/MDIC

Elaboração: Centro Internacional de Negócios/FIEC

MINIESTUDO SETORIAL

ROCHAS ORNAMENTAIS

TABELA 2: EXPORTAÇÕES CEARENSES DE ROCHAS ORNAMENTAIS POR PRODUTO NO ACUMULADO DO ANO				
NCM	Produto	2017	2016	Var.(%)
6802.23.00	Granito, simplesmente talhados ou serrados, de superfície plana ou lisa	3.710.420	3.638.822	2,0 ▲
2516.12.00	Granito, simplesmente cortado a serra ou por outro meio, em blocos ou placas de forma quadrada ou retangular	1.699.245	3.325.796	48,9 ▼
2506.20.00	Quartzitos, mesmo desbastados ou simplesmente cortados a serra ou por outro meio, em blocos ou placas de forma quadrada ou retangular	1.020.197	905.953	12,6 ▲
6802.99.90	Outras pedras de cantaria, etc, trabalhadas de outro modo e obra	277.617	-	- *
2516.11.00	Granito em bruto ou desbastado	69.053	618.825	88,8 ▼
	Demais Produtos	10.270	324.093	96,8 ▼
TOTAL		6.786.802	8.813.489	23,0 ▼

Fonte: SECEX/MDIC

Elaboração: Centro Internacional de Negócios

TABELA 2: IMPORTAÇÕES CEARENSES DE ROCHAS ORNAMENTAIS POR PRODUTO NO ACUMULADO DO ANO				
NCM	Produto	2017	2016	Var.(%)
6802.91.00	Mármore, travertino e alabastro, trabalhado de outro modo, e obras	259.804	303.896	14,5 ▼
2515.12.20	Travertinos, simplesmente cortados a serra ou por outro meio, em blocos ou placas de forma quadrada ou retangular	53.623	24.777	116,4 ▲
6802.21.00	Mármore, travertino e alabastro, simplesmente talhados ou serrados, de superfície plana ou lisa	18.579	11.940	55,6 ▲
6802.93.90	Outros granitos trabalhados de outro modo e suas obras	574	-	* ▲
2515.12.10	Mármore, simplesmente cortados a serra ou por outro meio, em blocos ou placas de forma quadrada ou retangular	-	-	* ▲
	Demais Produtos	-	1.662	100,0 ▼
TOTAL		332.580	342.275	2,8 ▼

Observações: (*) Não se aplica | (-) Não houve registro.

Fonte: SECEX/MDIC

Elaboração: Centro Internacional de Negócios

MINIESTUDO SETORIAL

ROCHAS ORNAMENTAIS

TABELA 4: EXPORTAÇÕES CEARENSES DE ROCHAS ORNAMENTAIS POR PAÍS DE DESTINO NO ACUMULADO DO ANO

País	2017	2016	Var.(%)
Estados Unidos	3.680.446	3.152.257	16,8 ▲
Itália	1.681.118	4.083.413	58,8 ▼
China	1.012.065	470.877	114,9 ▲
Canadá	132.590	277.495	52,2 ▼
Reino Unido	99.810	60.931	63,8 ▲
Polônia	65.155	75.925	14,2 ▼
México	47.134	57.163	17,5 ▼
Uruguai	25.177	0	*
Portugal	18.225	0	*
Taiwan (Formosa)	14.812	79.466	81,4 ▼
Demais Países	10.270	555.962	98,2 ▼
TOTAL	6.786.802	8.813.489	23,0 ▼

Observações: (*) Não se aplica | (-) Não houve registro.

Fonte: SECEX/MDIC

Elaboração: Centro Internacional de Negócios

TABELA 5: IMPORTAÇÕES CEARENSES DE ROCHAS ORNAMENTAIS POR PAÍS DE ORIGEM NO ACUMULADO DO ANO

País	2017	2016	Var.(%)
Itália	114.646	58.321	96,6 ▲
Espanha	95.617	185.684	48,5 ▼
China	68.109	45.576	49,4 ▲
Grécia	54.208	52.694	2,9 ▲
Demais Países	-	-	-
TOTAL	332.580	342.275	2,8 ▼

Observações: (*) Não se aplica | (-) Não houve registro.

Fonte: SECEX/MDIC

Elaboração: Centro Internacional de Negócios

MINIESTUDO SETORIAL

ROCHAS ORNAMENTAIS


**TABELA 6: FLUXO DE COMÉRCIO DE ROCHAS ORNAMENTAIS
POR UNIDADE FEDERATIVA NO ACUMULADO DO ANO**

UF	Exportações			Importações		
	2017	2016	Var.(%)	2017	2016	Var. (%)
ES	277.413.089	294.985.994	6,0 ▼	1.232.871	1.194.369	3,2 ▲
MG	38.645.137	37.642.214	2,7 ▲	559.779	291.144	92,3 ▲
CE	6.786.802	8.813.489	23,0 ▼	332.580	342.275	2,8 ▼
BA	4.447.965	3.955.830	12,4 ▲	53.046	47.632	11,4 ▲
RN	3.672.474	3.608.695	1,8 ▲	-	25.952	100,0 ▼
PE	1.398.661	1.775.233	21,2 ▼	156.653	105.187	48,9 ▲
SC	1.055.394	1.905.558	44,6 ▼	713.176	843.290	15,4 ▼
PB	923.789	1.298.967	28,9 ▼	44.800	61.010	26,6 ▼
RJ	904.978	934.318	3,1 ▼	143.175	229.280	37,6 ▼
SP	849.231	889.043	4,5 ▼	3.395.163	3.134.508	8,3 ▲
PR	346.310	420.407	17,6 ▼	1.139.369	962.827	18,3 ▲
RS	324.652	473.069	31,4 ▼	419.414	403.993	3,8 ▲
PI	174.287	291.512	40,2 ▼	-	-	*
RO	59.472	2.280	2.508,4 ▲	1.111.071	1.239.051	10,3 ▼
AL	50.307	374.825	86,6 ▼	36.034	206.381	82,5 ▼
GO	45.757	-	*	185.795	237.201	21,7 ▼
PA	8.155	-	*	6.090	51.970	88,3 ▼
RR	3.517	-	*	-	10.786	100,0 ▼
MS	-	4.532	100,0 ▼	-	-	*
AM	-	-	*	71.913	57.911	24,2 ▲
MA	-	-	*	-	409	100,0 ▼
Op. Especiais	118.238	154.530	23,5 ▼	-	-	*
TOTAL	337.228.215	357.530.496	5,7 ▼	9.600.929	9.445.176	1,6 ▲

Observações: (1) Mercadoria Nacionalizada, reimportação e zona não declarada | (*) Não se aplica | (-) Não houve registro.

Fonte: SECEX/MDIC

Elaboração: Centro Internacional de Negócios



CIN
Centro Internacional de Negócios
do Ceará

FIEC
SESI
SENAI
IEL

Sistema
FIEC