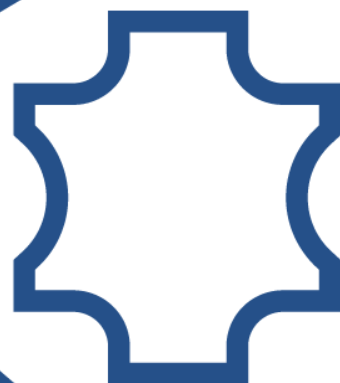


MINIESTUDO SETORIAL

▶ COURO ◀



MAIO 2017



CIN
Centro Internacional de Negócios
do Ceará



Sistema
FIEC

MINIESTUDO SETORIAL

COUROS

EDIÇÃO: MAIO DE 2017

(DADOS RELATIVOS ATÉ ABRIL DE 2017)

FEDERAÇÃO DAS INDÚSTRIAS DO ESTADO DO CEARÁ – FIEC
PRESIDENTE: JORGE ALBERTO VIEIRA STUDART GOMES – BETO STUDART
SUPERINTENDENTE GERAL: JULIANA GUIMARÃES DE OLIVEIRA

CENTRO INTERNACIONAL DE NEGÓCIOS - CIN
GERENTE: ANA KARINA PAIVA FROTA
ANALISTA RESPONSÁVEL: FILIPE BRAGA DE FIGUEIREDO
ELABORAÇÃO: YURI RIOS
REVISÃO: FILIPE BRAGA DE FIGUEIREDO
ARTE VISUAL: GABRIEL LEAL

ENTRE EM CONTATO COM O CIN/CE
AV. BARÃO DE STUDART, 1980 – 2º ANDAR – ALDEOTA
FORTALEZA - CEARÁ
E-MAIL: CIN@SFIEC.ORG.BR
SITE: WWW.CIN-CE.ORG.BR
TEL: 0XX85 3421-5419 E 3421-5420
FAX: 0XX 85 3421-5422

ÍNDICE DE TABELAS E GRÁFICOS

| | |
|---------------------------------------------------------------------------------------------------------------|----|
| Sobre a FIEC..... | 03 |
| Sobre o CIN..... | 03 |
| Notas Explicativas..... | 04 |
| Tabela 01 - Balança Comercial do Setor de Couros do Ceará no Acumulado do Ano..... | 05 |
| Gráfico 1 - Relação entre o Comércio Exterior do Setor de Couros do Ceará e o Câmbio no Acumulado do Ano..... | 05 |
| Gráfico 2 - Participação do Setor de Couros na Balança Comercial do Ceará no Acumulado do Ano..... | 05 |
| Tabela 02 - Exportações Cearenses do Setor de Couros por Produto no Acumulado do Ano..... | 06 |
| Tabela 03 - Importações Cearenses do Setor de Couros por Produto no Acumulado do Ano..... | 06 |
| Tabela 04 - Exportações Cearenses do Setor de Couros por País de Destino no Acumulado do Ano..... | 07 |
| Tabela 05 - Importações Cearenses do Setor de Couros por País de Origem no Acumulado do Ano..... | 07 |
| Tabela 06 - Fluxo de Comércio do Setor de Couros por Unidade Federativa no Acumulado do Ano..... | 08 |

SOBRE A FIEC

O Sistema FIEC é composto por quatro entidades: Federação das Indústrias do Estado do Ceará (FIEC), Serviço Nacional de Aprendizagem Industrial (SENAI/CE), Serviço Social da Indústria (SESI/CE) e Instituto Euvaldo Lodi (IEL/CE).

Criada em 1950, a Federação das Indústrias do Estado do Ceará é uma entidade que trabalha em prol do desenvolvimento sustentável do Estado do Ceará. A FIEC atualmente reúne 40 sindicatos patronais que representam mais de 13 mil indústrias e participa ativamente do processo de crescimento e modernização da indústria cearense, assumindo representação institucional e política. A entidade estimula a implementação de ações que dão suporte às indústrias nas áreas de tecnologia, estratégias empresariais, estudos econômicos e qualificação de empresários e seus colaboradores.

SOBRE O CIN

O Centro Internacional de Negócios – CIN é a área internacional da Federação das Indústrias do Estado do Ceará. Tem por objetivo criar uma cultura exportadora no Estado e fomentar a geração de negócios entre as empresas cearenses e estrangeiras por meio da prestação de serviços de apoio aos empresários exportadores e importadores.

O CIN/CE integra a Rede Brasileira de Centros Internacionais de Negócios – Rede CIN – que na estrutura organizacional da Confederação Nacional da Indústria (CNI) situa-se na Unidade de Comércio Exterior (COMEX). A Rede CIN, através do compartilhamento de competências e ações, oferece inteligência competitiva na área internacional com o objetivo de consolidar o Brasil como país exportador. O Centro Internacional de Negócios do Ceará é referência entre as 27 unidades da Federação pela atuação em Rede e excelência nos serviços prestados em comércio exterior.

Dentre os principais serviços oferecidos pelo CIN/CE, destacam-se:

- ASSESSORIA EM COMÉRCIO EXTERIOR
- ATRAÇÃO DE INVESTIMENTOS
- CAPACITAÇÃO EMPRESARIAL
- CERTIFICADO DE ORIGEM DIGITAL
- INTELIGÊNCIA COMERCIAL
- PROMOÇÃO COMERCIAL

NOTAS EXPLICATIVAS

Conforme orientação do Sindicato da Indústria de Curtimento de Couros e Peles no Estado do Ceará – SindiCouros, o objeto de estudo do Estudo Setorial de Couros (Geral) compreende os capítulos 41 e 43 do Sistema Harmonizado.

É importante ressaltar que os dados presentes no Miniestudo Setorial são acumulativos, tendo como último período sempre o mês anterior à edição do referido material. Assim, a edição de Fevereiro contempla os dados estatísticos de Janeiro do mesmo ano; a edição de Março possui os dados acumulados até Fevereiro do ano corrente; e assim sucessivamente.

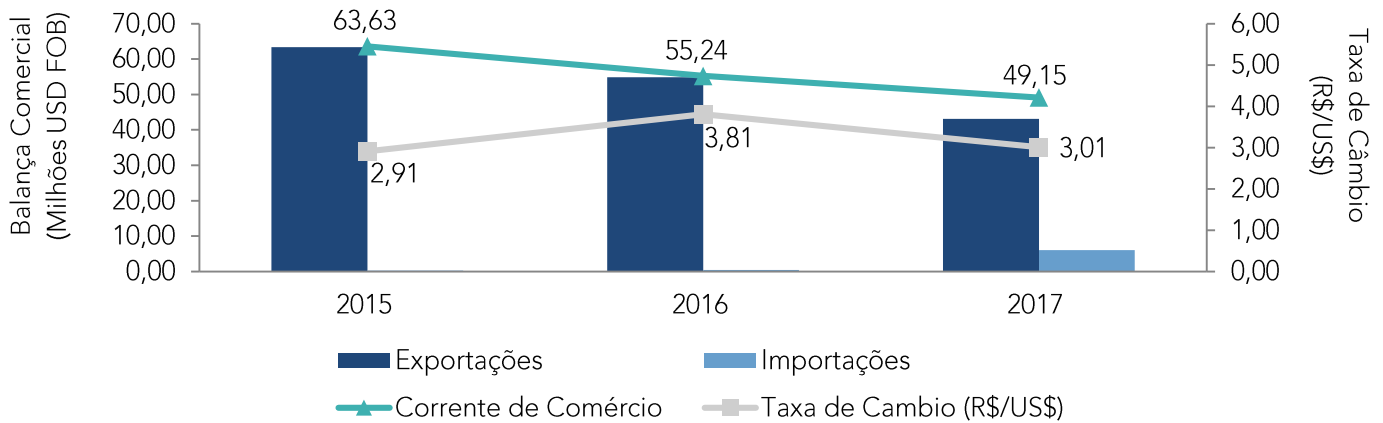
TABELA 1: BALANÇA COMERCIAL DO SETOR DE COUROS DO CEARÁ NO ACUMULADO DO ANO

| Ano | Exportações | Var.(%) | Importações | Var.(%) | Saldo Comercial | Var.(%) |
|------|-------------|---------|-------------|-----------|-----------------|---------|
| 2015 | 63.398.176 | * | 229.073 | * | 63.169.103 | * |
| 2016 | 54.836.906 | 13,5 ▼ | 401.746 | 75,4 ▲ | 54.435.160 | 13,8 ▼ |
| 2017 | 43.097.959 | 21,4 ▼ | 6.050.256 | 1.406,0 ▲ | 37.047.703 | 31,9 ▼ |

Observações: (*) Não se aplica | (-) Não houve registro.

Fonte: SECEX/MDIC

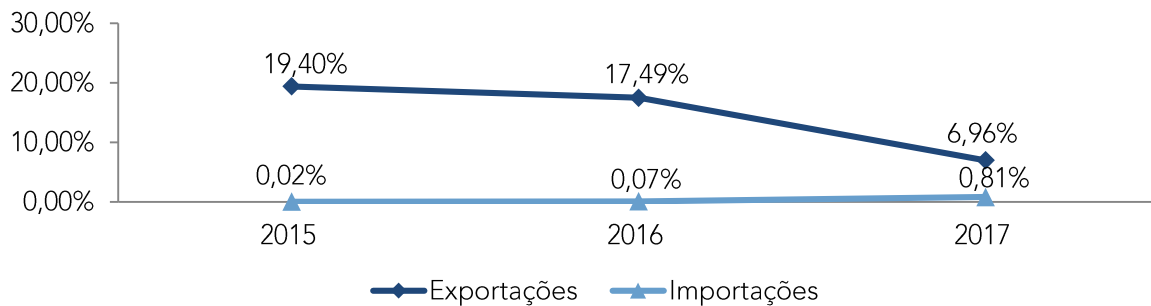
GRÁFICO 1: RELAÇÃO ENTRE A BALANÇA COMERCIAL DO SETOR DE COUROS DO CEARÁ E O CÂMBIO NO ACUMULADO DO ANO



Fonte: SECEX/MDIC

Elaboração: Centro Internacional de Negócios/FIEC

GRÁFICO 2: PARTICIPAÇÃO DO SETOR DE COUROS NA BALANÇA COMERCIAL DO CEARÁ NO ACUMULADO DO ANO



Fonte: SECEX/MDIC

Elaboração: Centro Internacional de Negócios/FIEC

| TABELA 2: EXPORTAÇÕES CEARENSES DO SETOR DE COUROS POR PRODUTO NO ACUMULADO DO ANO | | | | |
|------------------------------------------------------------------------------------|--------------------------------------------------|------------|------------|---------|
| NCM | Produto | 2017 | 2016 | Var.(%) |
| 4107.92.10 | Couros e peles, incluindo as tiras | 19.624.314 | 29.998.933 | 34,6 ▼ |
| 4107.11.20 | Outros couros e peles plena flor, não divididos | 10.247.296 | 7.358.090 | 39,3 ▲ |
| 4107.12.20 | Outros couros e pele, divididos, com o lado flor | 9.873.568 | 9.358.666 | 5,5 ▲ |
| 4104.19.40 | Outros couros e peles no estado úmido | 2.479.388 | 2.444.974 | 1,4 ▲ |
| 4107.99.10 | Outros couros e peles preparados | 592.713 | 1.337.248 | 55,7 ▼ |
| Demais Produtos | | 280.680 | 4.338.995 | 93,5 ▼ |
| TOTAL | | 43.097.959 | 54.836.906 | 21,4 ▼ |

Fonte: SECEX/MDIC

| TABELA 3: IMPORTAÇÕES CEARENSES DO SETOR DE COUROS POR PRODUTO NO ACUMULADO DO ANO | | | | |
|------------------------------------------------------------------------------------|-------------------------------------------------------|-----------|---------|------------|
| NCM | Produto | 2017 | 2016 | Var.(%) |
| 4104.11.14 | Outros couros e peles não divididos | 4.808.851 | 83.922 | 5.630,1 ▲ |
| 4104.11.24 | Outros couros e peles divididos | 568.272 | - | * ▲ |
| 4107.92.10 | Couros e peles | 474.880 | 170.721 | 178,2 ▲ |
| 4107.19.20 | Outros couros e peles inteiros preparados | 120.209 | 128.993 | 6,8 ▼ |
| 4113.10.10 | Couros de caprinos, curtidos ao cromo, com acabamento | 26.955 | 17.733 | 52,0 ▲ |
| Demais Produtos | | 51.089 | 377 | 13.451,5 ▲ |
| TOTAL | | 6.050.256 | 401.746 | 1.406,0 ▲ |

Observações: (*) Não se aplica | (-) Não houve registro.

Fonte: SECEX/MDIC

**TABELA 4: EXPORTAÇÕES CEARENSES DO SETOR DE COUROS
POR PAÍS DE DESTINO NO ACUMULADO DO ANO**

| País | 2017 | 2016 | Var.(%) |
|----------------|-------------------|-------------------|---------------|
| Hungria | 18.380.317 | 20.886.423 | 12,0 ▼ |
| Estados Unidos | 10.560.461 | 3.390.160 | 211,5 ▲ |
| Itália | 3.839.274 | 5.101.404 | 24,7 ▼ |
| Alemanha | 2.104.972 | 2.132.433 | 1,3 ▼ |
| Vietnã | 2.102.204 | 2.326.302 | 9,6 ▼ |
| Demais Países | 8.212.935 | 23.326.486 | 64,8 ▼ |
| TOTAL | 43.097.959 | 54.836.906 | 21,4 ▼ |

Fonte: SECEX/MDIC

**TABELA 5: IMPORTAÇÕES CEARENSES DO SETOR DE COUROS
POR PAÍS DE ORIGEM NO ACUMULADO DO ANO**

| País | 2017 | 2016 | Var.(%) |
|----------------|------------------|----------------|------------------|
| Paraguai | 4.693.371 | 83.922 | 5.492,5 ▲ |
| Estados Unidos | 568.272 | - | * ▲ |
| Argentina | 473.700 | 163.534 | 189,7 ▲ |
| Itália | 199.433 | 131.016 | 52,2 ▲ |
| Colômbia | 115.480 | - | * ▲ |
| Demais Países | - | 23.274 | 100,0 ▼ |
| TOTAL | 6.050.256 | 401.746 | 1.406,0 ▲ |

Observações: (*) Não se aplica | (-) Não houve registro.


Fonte: SECEX/MDIC

**TABELA 6: FLUXO DE COMÉRCIO DO SETOR DE COUROS
POR UNIDADE FEDERATIVA NO ACUMULADO DO ANO**

| UF | Exportações | | | Importações | | |
|---------------|--------------------|--------------------|--------------|-------------------|------------------|---------------|
| | 2017 | 2016 | Var.(%) | 2017 | 2016 | Var. (%) |
| RS | 139.102.707 | 166.598.857 | 16,5 ▼ | 4.174.298 | 5.204.733 | 19,8 ▼ |
| SP | 125.995.283 | 146.578.680 | 14,0 ▼ | 802.683 | 259.970 | 208,8 ▲ |
| GO | 105.246.295 | 107.182.390 | 1,8 ▼ | 446.559 | 896 | 49.739,2 ▲ |
| PR | 80.311.826 | 54.127.353 | 48,4 ▲ | 300.955 | 42.604 | 606,4 ▲ |
| BA | 47.944.051 | 34.249.600 | 40,0 ▲ | 1.967.585 | 506.329 | 288,6 ▲ |
| CE | 43.097.959 | 54.836.906 | 21,4 ▼ | 6.050.256 | 401.746 | 1.406,0 ▲ |
| SC | 33.795.167 | 26.360.228 | 28,2 ▲ | 45.437 | - | * ▲ |
| MG | 32.386.755 | 32.002.530 | 1,2 ▲ | 59.514 | 2.137.683 | 97,2 ▼ |
| MS | 26.817.430 | 45.044.987 | 40,5 ▼ | 99.278 | 112.311 | 11,6 ▼ |
| PA | 18.914.477 | 18.686.328 | 1,2 ▲ | - | - | * ▲ |
| MT | 16.465.795 | 23.986.722 | 31,4 ▼ | 129.185 | - | * ▲ |
| TO | 3.305.028 | 7.186.099 | 54,0 ▼ | - | - | * ▲ |
| PE | 1.248.540 | 804.071 | 55,3 ▲ | 6.343 | - | * ▲ |
| SE | 1.087.446 | 53.287 | 1.940,7 ▲ | - | - | * ▲ |
| MA | 1.010.060 | 1.640.765 | 38,4 ▼ | - | - | * ▲ |
| RJ | 430.834 | 681.114 | 36,7 ▼ | 51.965 | 67.864 | 23,4 ▼ |
| AP | 380.572 | 187.443 | 103,0 ▲ | - | - | * ▲ |
| PI | 265.219 | 231.707 | 14,5 ▲ | 414.539 | 88.943 | 366,1 ▲ |
| ES | 6.498 | - | * ▲ | 7.106 | 2.721 | 161,2 ▲ |
| RO | - | - | * ▲ | 45.000 | 47.500 | 5,3 ▼ |
| DF | - | - | * ▲ | 1.581 | 1.133 | 39,5 ▲ |
| Op. Especiais | 27.358 | 56.933 | 51,9 ▼ | - | - | * ▲ |
| TOTAL | 677.839.300 | 720.496.000 | 5,9 ▼ | 14.602.284 | 8.874.433 | 64,5 ▲ |

Observações: (1) Mercadoria Nacionalizada, reimportação e zona não declarada | (*) Não se aplica | (-) Não houve registro.

Fonte: SECEX/MDIC



CIN
Centro Internacional de Negócios
do Ceará

FIEC
SESI
SENAI
IEL

Sistema
FIEC