


# MINIESTUDO SETORIAL

## ▶ CASTANHA ◀



MAIO 2017



**CIN**  
Centro Internacional de Negócios  
do Ceará



Sistema  
**FIEC**



# MINIESTUDO SETORIAL

## CASTANHA DE CAJU

EDIÇÃO: MAIO DE 2017

(DADOS RELATIVOS A ABRIL DE 2017)

FEDERAÇÃO DAS INDÚSTRIAS DO ESTADO DO CEARÁ – FIEC  
PRESIDENTE: JORGE ALBERTO VIEIRA STUDART GOMES – BETO STUDART  
SUPERINTENDENTE GERAL: JULIANA GUIMARÃES DE OLIVEIRA

CENTRO INTERNACIONAL DE NEGÓCIOS - CIN  
GERENTE: ANA KARINA PAIVA FROTA  
ANALISTA RESPONSÁVEL: FILIPE BRAGA DE FIGUEIREDO  
ELABORAÇÃO: YURI RIOS  
REVISÃO: FILIPE BRAGA DE FIGUEIREDO  
ARTE VISUAL: GABRIEL LEAL

ENTRE EM CONTATO COM O CIN/CE  
AV. BARÃO DE STUDART, 1980 – 2º ANDAR – ALDEOTA  
FORTALEZA - CEARÁ  
E-MAIL: [CIN@SFIEC.ORG.BR](mailto:CIN@SFIEC.ORG.BR)  
SITE: [WWW.CIN-CE.ORG.BR](http://WWW.CIN-CE.ORG.BR)  
TEL: 0XX85 3421-5419 E 3421-5420  
FAX: 0XX 85 3421-5422

### ÍNDICE DE TABELAS E GRÁFICOS

Sobre a FIEC.....	03
Sobre o CIN.....	03
Notas Explicativas.....	04
Tabela 01 - Balança Comercial do Setor de Castanha de Caju do Ceará no Acumulado do Ano.....	05
Gráfico 1 - Relação entre o Comércio Exterior do Setor de Castanha de Caju do Ceará e o Câmbio no Acumulado do Ano.....	05
Gráfico 2 - Participação do Setor de Castanha de Caju na Balança Comercial do Ceará no Acumulado do Ano.....	05
Tabela 02 - Exportações Cearenses do Setor de Castanha de Caju por Produto no Acumulado do Ano.....	06
Tabela 03 - Importações Cearenses do Setor de Castanha de Caju por Produto no Acumulado do Ano.....	06
Tabela 04 - Exportações Cearenses do Setor de Castanha de Caju por País de Destino no Acumulado do Ano.....	07
Tabela 05 - Importações Cearenses do Setor de Castanha de Caju por País de Origem no Acumulado do Ano.....	07
Tabela 06 - Fluxo de Comércio do Setor de Castanha de Caju por Unidade Federativa no Acumulado do Ano.....	08

### **SOBRE A FIEC**

O Sistema FIEC é composto por quatro entidades: Federação das Indústrias do Estado do Ceará (FIEC), Serviço Nacional de Aprendizagem Industrial (SENAI/CE), Serviço Social da Indústria (SESI/CE) e Instituto Euvaldo Lodi (IEL/CE).

Criada em 1950, a Federação das Indústrias do Estado do Ceará é uma entidade que trabalha em prol do desenvolvimento sustentável do Estado do Ceará. A FIEC atualmente reúne 40 sindicatos patronais que representam mais de 13 mil indústrias e participa ativamente do processo de crescimento e modernização da indústria cearense, assumindo representação institucional e política. A entidade estimula a implementação de ações que dão suporte às indústrias nas áreas de tecnologia, estratégias empresariais, estudos econômicos e qualificação de empresários e seus colaboradores.

### **SOBRE O CIN**

O Centro Internacional de Negócios – CIN é a área internacional da Federação das Indústrias do Estado do Ceará. Tem por objetivo criar uma cultura exportadora no Estado e fomentar a geração de negócios entre as empresas cearenses e estrangeiras por meio da prestação de serviços de apoio aos empresários exportadores e importadores.

O CIN/CE integra a Rede Brasileira de Centros Internacionais de Negócios – Rede CIN – que na estrutura organizacional da Confederação Nacional da Indústria (CNI) situa-se na Unidade de Comércio Exterior (COMEX). A Rede CIN, através do compartilhamento de competências e ações, oferece inteligência competitiva na área internacional com o objetivo de consolidar o Brasil como país exportador. O Centro Internacional de Negócios do Ceará é referência entre as 27 unidades da Federação pela atuação em Rede e excelência nos serviços prestados em comércio exterior.

Dentre os principais serviços oferecidos pelo CIN/CE, destacam-se:

- ASSESSORIA EM COMÉRCIO EXTERIOR
- ATRAÇÃO DE INVESTIMENTOS
- CAPACITAÇÃO EMPRESARIAL
- CERTIFICADO DE ORIGEM DIGITAL
- INTELIGÊNCIA COMERCIAL
- PROMOÇÃO COMERCIAL

### NOTAS EXPLICATIVAS

Conforme orientação do Sindicato das Indústrias de Beneficiamento de Castanha de Caju e Amêndoas Vegetais do Estado do Ceará – Sindcaju, o objeto de estudo do setor de Castanhas do estado do Ceará é formado NCMs 0801.31.00, 0801.32.00, 1302.19.90, 1302.19.99 e 1106.30.00 do Sistema Harmonizado.

É importante ressaltar que os dados presentes no Miniestudo Setorial são acumulativos, tendo como último período sempre o mês anterior à edição do referido material. Assim, a edição de Fevereiro contempla os dados estatísticos de Janeiro do mesmo ano; a edição de Março possui os dados acumulados até Fevereiro do ano corrente; e assim sucessivamente.

# MINIESTUDO SETORIAL

## CASTANHA DE CAJU

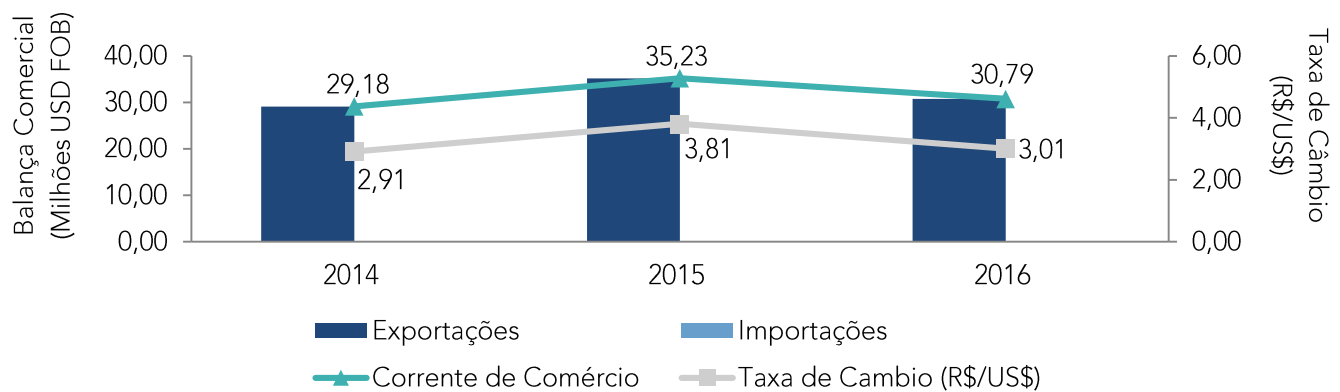
**TABELA 1: BALANÇA COMERCIAL DO SETOR DE CASTANHA DE CAJU DO CEARÁ NO ACUMULADO DO ANO**

Ano	Exportações	Var.(%)	Importações	Var.(%)	Saldo Comercial	Var.(%)
2015	29.115.859	*	63.245	*	29.052.614	*
2016	35.201.436	20,9 ▲	28.873	54,3 ▼	35.172.563	21,1 ▲
2017	30.759.561	12,6 ▼	31.787	10,1 ▲	30.727.774	12,6 ▼

Observação: (\*) Não se aplica.

Fonte: SECEX/MDIC

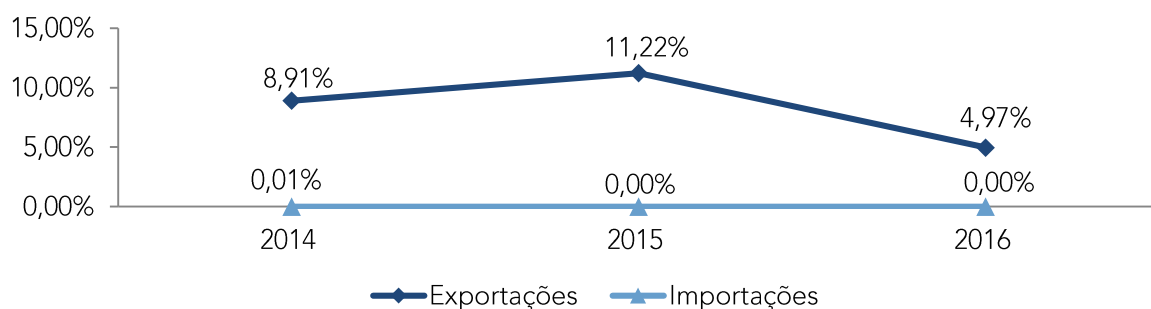
**GRÁFICO 1: RELAÇÃO ENTRE A BALANÇA COMERCIAL DO SETOR DE CASTANHA DE CAJU DO CEARÁ E O CÂMBIO NO ACUMULADO DO ANO**



Fonte: SECEX/MDIC

Elaboração: Centro Internacional de Negócios/FIEC

**GRÁFICO 2: PARTICIPAÇÃO DO SETOR DE CASTANHA DE CAJU NA BALANÇA COMERCIAL DO CEARÁ NO ACUMULADO DO ANO**



Fonte: SECEX/MDIC

Elaboração: Centro Internacional de Negócios/FIEC

TABELA 2: EXPORTAÇÕES CEARENSES DO SETOR DE CASTANHA DE CAJU POR PRODUTO NO ACUMULADO DO ANO				
NCM	Produto	2017	2016	Var.(%)
0801.32.00	Castanha de caju, fresca ou seca, sem casca	30.109.854	33.020.819	8,8 ▼
1302.19.99	Outros sucos e extratos vegetais	649.707	2.180.617	70,2 ▼
Demais Produtos		-	-	* *
TOTAL		30.759.561	35.201.436	12,6 ▼

Observações: (\*) Não se aplica | (-) Não houve registro.

Fonte: SECEX/MDIC

TABELA 3: IMPORTAÇÕES CEARENSES DO SETOR DE CASTANHA DE CAJU POR PRODUTO NO ACUMULADO DO ANO				
NCM	Produto	2017	2016	Var.(%)
1302.19.99	Outros sucos e extratos vegetais	31.787	28.873	10,1 ▲
Demais Produtos		-	-	* *
TOTAL		31.787	28.873	10,1 ▲

Observações: (\*) Não se aplica | (-) Não houve registro.

Fonte: SECEX/MDIC



# MINIESTUDO SETORIAL

## CASTANHA DE CAJU

**TABELA 4: EXPORTAÇÕES CEARENSES DO SETOR DE CASTANHA DE CAJU  
POR PAÍS DE DESTINO NO ACUMULADO DO ANO**

País	2017	2016	Var.(%)
Estados Unidos	15.735.551	21.006.314	25,1 ▼
Canadá	3.309.339	2.406.471	37,5 ▲
Países Baixos (Holanda)	2.537.686	3.484.856	27,2 ▼
México	1.554.077	809.286	92,0 ▲
Argentina	920.337	352.730	160,9 ▲
Demais Países	6.702.571	7.141.779	6,1 ▼
<b>TOTAL</b>	<b>30.759.561</b>	<b>35.201.436</b>	<b>12,6 ▼</b>

Fonte: SECEX/MDIC

**TABELA 5: IMPORTAÇÕES CEARENSES DO SETOR DE CASTANHA DE CAJU  
POR PAÍS DE ORIGEM NO ACUMULADO DO ANO**

País	2017	2016	Var.(%)
Indonésia	31.787	28.873	10,1 ▲
Demais Países	-	-	* *
<b>TOTAL</b>	<b>31.787</b>	<b>28.873</b>	<b>10,1 ▲</b>

Fonte: SECEX/MDIC


**TABELA 6: FLUXO DE COMÉRCIO DO SETOR DE CASTANHA DE CAJU  
POR UNIDADE FEDERATIVA NO ACUMULADO DO ANO**

UF	Exportações			Importações		
	2017	2016	Var.(%)	2017	2016	Var. (%)
CE	30.759.561	35.201.436	12,6 ▼	31.787	28.873	10,1 ▲
RN	8.987.671	8.665.970	3,7 ▲	236.219	-	* ▲
SP	5.011.182	4.646.088	7,9 ▲	4.960.836	5.230.303	5,2 ▼
RS	620.165	428.357	44,8 ▲	47.697	89.618	46,8 ▼
PR	547.402	379.935	44,1 ▲	2.159.304	1.900.020	13,6 ▲
RJ	501.484	372.156	34,8 ▲	990.213	788.672	25,6 ▲
SC	325.058	380.760	14,6 ▼	199.721	334.005	40,2 ▼
PI	275.641	-	* ▲	-	682.766	100,0 ▼
MG	186.589	338.271	44,8 ▼	131.591	96.950	35,7 ▲
PA	87.919	77.773	13,0 ▲	-	9.970	100,0 ▼
GO	87.150	475	18.247,4 ▲	1.616.067	1.135.346	42,3 ▲
AL	665	-	* ▲	140.352	1.220	11.404,3 ▲
AM	-	12.785	100,0 ▼	1.048.809	626.827	67,3 ▲
RO	-	22	100,0 ▼	214.300	48.128	345,3 ▲
BA	-	-	* ▲	109.476	83.339	31,4 ▲
DF	-	-	* ▲	50.499	-	* ▲
MS	-	-	* ▲	30.699	-	* ▲
PE	-	-	* ▲	18.436	39.588	53,4 ▼
ES	-	-	* ▲	271	600	54,8 ▼
Op. Especiais	201.669	156.459	28,9 ▲	-	-	* ▲
<b>TOTAL</b>	<b>47.592.156</b>	<b>50.660.487</b>	<b>6,1 ▼</b>	<b>11.986.277</b>	<b>11.096.225</b>	<b>8,0 ▲</b>

Observações: (1) Mercadoria Nacionalizada, reimportação e zona não declarada | (\*) Não se aplica | (-) Não houve registro.

Fonte: SECEX/MDIC





**CIN**  
Centro Internacional de Negócios  
do Ceará

FIEC  
SESI  
SENAI  
IEL

Sistema  
**FIEC**