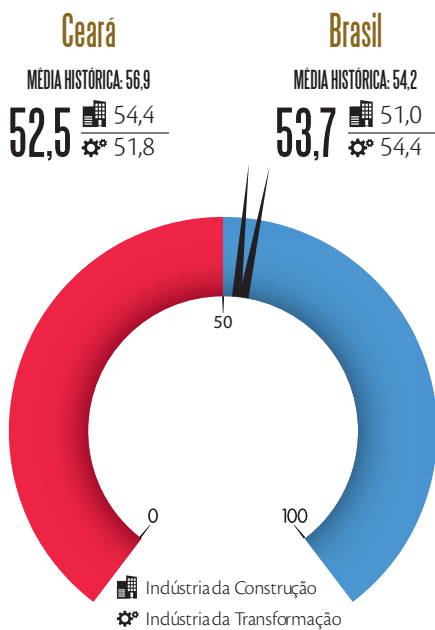


ICEI ÍNDICE DE CONFIANÇA DO EMPRESÁRIO INDUSTRIAL

mês de referência: Setembro

Informativo da Federação das Indústrias do Estado do Ceará
Ano 3 • Número 24 • Outubro de 2016 • www.sfipec.org.br

CEARÁ VOLTA A DEMONSTRAR OTIMISMO



Fonte: Núcleo de Economia e Estratégia

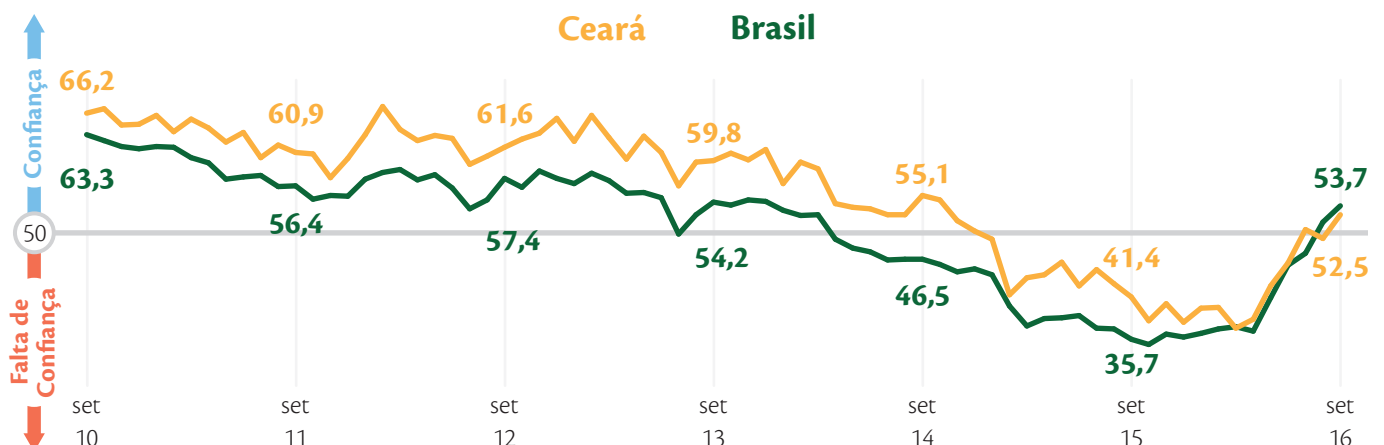
O índice de Confiança do Empresário Industrial, para o Ceará, apresentou aumento em setembro, continuando a tendência de crescimento iniciada em março. O indicador volta a ultrapassar a linha divisória dos 50 pontos, indicando um cenário otimista em relação à confiança do industrial cearense. O número de setembro foi 52,5 pontos, aumento de 3,2 pontos na passagem do último mês, em comparação com setembro de 2015 vemos uma melhora ainda mais significativa, atingindo 11,1 pontos. Entretanto em relação à média história da pesquisa o valor ainda permanecemos 4,4 pontos abaixo.

Em relação aos componentes do ICEI – condições atuais e expectativas – nota-se que as dificuldades persistem em todos as dimensões (Brasileira, Cearense e nas empresas), uma vez que todos os números ficaram abaixo dos 50 pontos. No entanto, as perspectivas para os próximos 6 meses são positivas em todos os âmbitos, com destaque para a expectativa dos empresários de melhora nos seus negócios representada pelos números próximo a 60 pontos tanto no Ceará quanto no Brasil.

O ICEI brasileiro teve um comportamento parecido ao do cearense, tendo um aumento de 2,2 pontos em relação à agosto, atingindo 53,7 pontos. Tam-

Série Histórica

ENTENDA OS INDICADORES DE DIFUSÃO: O ICEI varia de 0 a 100. Valores acima de 50 pontos indicam empresários confiantes em relação às condições atuais da sua empresa, da economia cearense e brasileira, bem como às expectativas sobre sua empresa, economia cearense e brasileira.



bém foi verificado grande diferença em relação à setembro de 2015, atingindo 18 pontos de melhora, evidenciando a distinção entre estes períodos. Em comparação com a média histórica o indicador está 0,5 ponto abaixo.

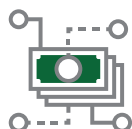
Na análise setorial do ICEI para o Ceará, tanto a indústria de transformação quanto a de construção apresentaram otimismo com 51,8 e 54,4 pontos respectivamente, ambas tiveram aumento no índice na passagem de agosto para setembro, podendo ser destacadas as indústria de construção de pequeno porte, que tiveram um aumento de 10 pontos em seu indicador.



ICEI



Condições atuais¹ com relação:



Economia Brasileira



Expectativas² com relação:



Economia Brasileira



Economia Cearense



Economia Cearense



Empresa



Empresa



Fonte: Núcleo de Economia e Estratégia

1 - Em comparação com os últimos seis meses.

2 - Para os próximos seis meses.

Os indicadores variam no intervalo de 0 a 100. Valores acima de 50 indicam situação melhor ou expectativa otimista.

ÍNDICE DE CONFIANÇA DO EMPRESÁRIO INDUSTRIAL - Publicação mensal da FIEC | Núcleo de Economia e Estratégia | Equipe Técnica | Autores: Camilla Nascimento Santos, Carlos Alberto Manso, Guilherme Muchale e João Francisco Arrais Vago | Rodrigo de Oliveira, Lucas Oliveira da Costa Barros, Gabriel Pires Ribeiro e Jéssica Braga Souza | Endereço: Av. Barão de Studart, 1980 - 4o andar. 60120-901 - Fortaleza / CE | Telefone: (85) 3421-5495 | Autorizada a reprodução desde que citada a fonte.