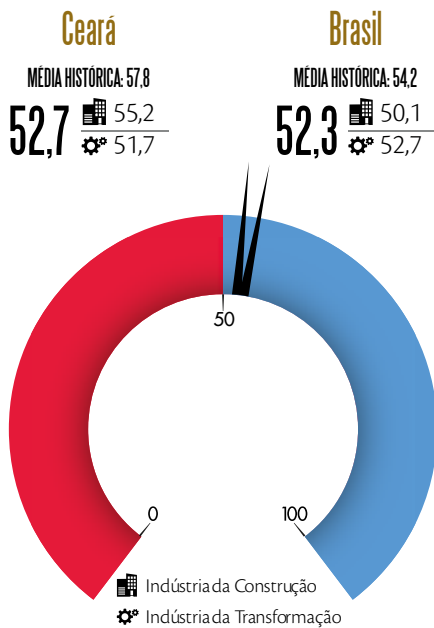


ICEI ÍNDICE DE CONFIANÇA DO EMPRESÁRIO INDUSTRIAL

mês de referência: Setembro

Informativo da Federação das Indústrias do Estado do Ceará
Ano 3 • Número 26 • Outubro de 2016 • www.sfipec.org.br

CEARÁ SEGUE EM OTIMISMO



Fonte: Núcleo de Economia e Estratégia

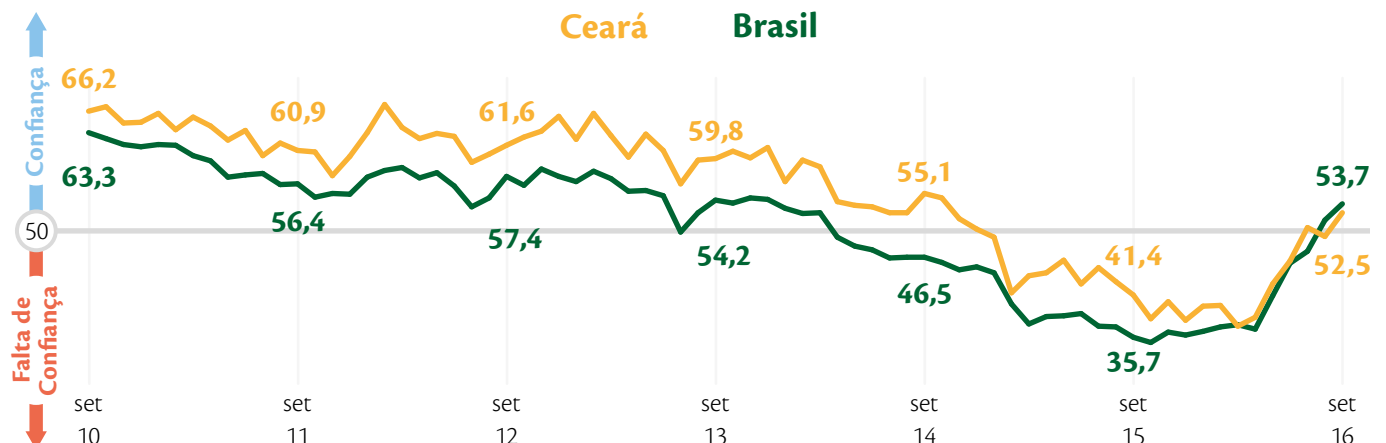
Observando-se a trajetória da confiança do empresário industrial no Ceará, tem-se que ela ficou em baixa de janeiro de 2015 até julho deste ano. A partir de agosto de 2016 houve uma mudança nesse cenário, com as projeções econômicas se tornando otimistas. Na passagem de setembro para outubro, nota-se uma continuação desse novo quadro, com um crescimento de 0,2 ponto no Índice de Confiança do Empresário Industrial (ICEI), o qual atingiu o valor de 52,7 pontos, o melhor resultado desde outubro de 2014. Apesar disso, o ICEI permanece abaixo da média histórica, de 57,8 pontos – chegou a atingir 66,8 pontos em outubro de 2010, quando a economia nacional estava em um expressivo ciclo de expansão.

Relativamente ao Brasil, da mesma forma que no Ceará, a confiança voltou em agosto deste ano, depois de um longo período (desde abril de 2014) de ausência. Para outubro, o ICEI nacional ficou em 52,3 pontos, abaixo da média histórica, de 54,2 pontos, mas apresentando um interessante crescimento de 17,3 pontos em relação ao mesmo mês do ano passado.

Setorialmente, o ICEI cearense referente à indústria da construção passou de 54,4 pontos em setembro para 55,2 em outubro, demonstrando a tendência atual de otimismo do empresariado desse segmento; para a indústria de transformação, o cenário também é de maior confiança, com o índice atingindo 51,7 pontos.

Série Histórica

ENTENDA OS INDICADORES DE DIFUSÃO: O ICEI varia de 0 a 100. Valores acima de 50 pontos indicam empresários confiantes em relação às condições atuais da sua empresa, da economia cearense e brasileira, bem como às expectativas sobre sua empresa, economia cearense e brasileira.

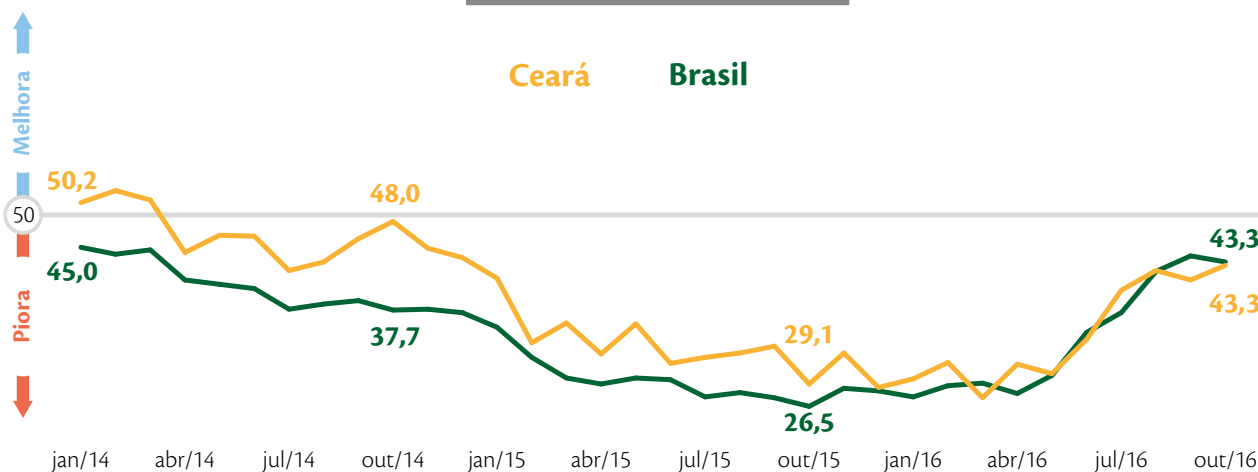


O ICEI é um conjunto de avaliações dos industriais sobre duas óticas: as condições econômicas atuais em comparação com os últimos 6 (seis) meses e as expectativas em relação ao próximo semestre. Nessa direção, observam-se projeções otimistas para a economia nacional, com seus correspondentes rebatimentos na economia do Estado, e isso explica os aumentos recentes do ICEI. Por outro lado, a avaliação do cenário atual ainda evidencia as graves dificuldades enfrentadas pelas empresas. Entretanto, a partir de maio deste ano, tem-se verificado melhoras consecutivas nessas condições.



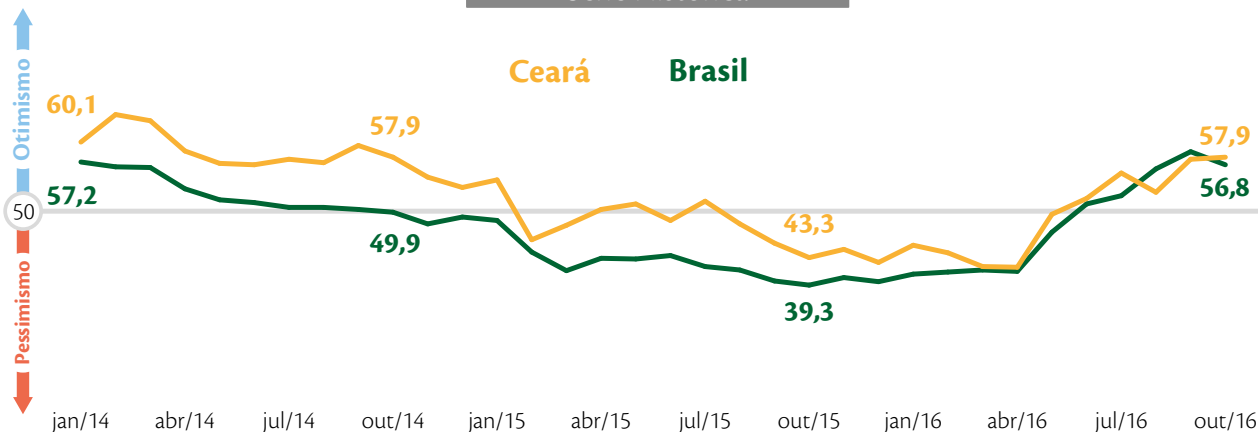
Índice de Condições Atuais

Série Histórica



Índice de Expectativas

Série Histórica



Fonte: Núcleo de Economia e Estratégia - Os indicadores variam no intervalo de 0 a 100. Valores acima de 50 indicam situação melhor ou expectativa otimista.
 1 - Em comparação com os últimos seis meses. 2 - Para os próximos seis meses.

ÍNDICE DE CONFIANÇA DO EMPRESÁRIO INDUSTRIAL - Publicação mensal da FIEC | Núcleo de Economia e Estratégia | Equipe Técnica | Autores: Antônio Marto Pinheiro Junior, Camilla Nascimento Santos, Carlos Alberto Manso e Guilherme Muchale | Gabriel Pires Ribeiro, Jéssica Braga Souza, Lucas Oliveira da Costa Barros e Rodrigo de Oliveira | Endereço: Av. Barão de Studart, 1980 - 4º andar. 60120-901 - Fortaleza / CE | Telefone: (85) 3421-5495 | Autorizada a reprodução desde que citada a fonte.